


# Gemeinde Ried b. Kerzers



## Bericht Jahresrechnung 2023

Nach HRM2

Bulletin Nr. 77  
Traktandum Nr. 2  
Jahresrechnung 2023 / Bericht der Finanzkommission

Genehmigung an der Sitzung vom:

Gemeinderat  
Finanzkommission

25. März 2024  
26. März 2024

April 2024

# INHALTSVERZEICHNIS

1. Bericht und Antrag .....	3
1.1 Bericht Gemeinderat.....	3
1.2 Bestätigungsbericht Finanzkommission .....	6
1.3 Bestätigungsbericht Revisionsstelle .....	7
1.4 Beschluss und Antrag.....	9
2. Übersicht.....	10
2.1 Gesamter Haushalt.....	10
2.2 Allgemeiner Haushalt .....	11
2.3 Spezialfinanzierung Wasserversorgung (Funktion 7101) .....	12
2.4 Spezialfinanzierung Abwasserbeseitigung (Funktion 7201) .....	13
2.5 Spezialfinanzierung Abfallbeseitigung (Funktion 7301) .....	14
3. Bilanz .....	15
3.1 Aktiven / 3.2 Passiven .....	15
4. Erfolgsrechnung.....	17
4.1 Erfolgsrechnung nach Funktionen .....	18
4.2 Erfolgsrechnung nach Artengliederung .....	19
5. Investitionsrechnung.....	20
5.1 Investitionsrechnung nach Funktionen .....	20
5.2 Investitionsrechnung nach Artengliederung.....	21
6. Geldflussrechnung .....	22
7. Anhang .....	23
7.1 Grundlagen und Grundsätze der Rechnungslegung .....	23
7.2 Eigenkapitalnachweis .....	25

7.3 Rückstellungsspiegel .....	26
7.4 Beteiligungsspiegel und Gewährleistungsspiegel .....	27
7.5 Anlagespiegel Gesamt .....	30
7.6 Finanzkennzahlen .....	32
8. Kreditkontrolle .....	33
8.1 Verpflichtungskredite für Investitionen .....	33
8.2 Nachtragskredite .....	34
8.3 Zusatzkredite .....	35
9. Details zur Rechnung .....	36
9.1 Bilanz .....	36
9.2 Erfolgsrechnung nach Funktionen .....	43
9.3 Erfolgsrechnung nach Artengliederung .....	71
9.4 Erfolgsrechnung nach Funktionen / Erläuterungen Abweichungen .....	84
9.5 Investitionsrechnung nach Funktionen .....	89
9.6 Investitionsrechnung nach Artengliederung .....	92

## 1. Bericht und Antrag

Der vorliegende Bericht zeigt eine Gesamtübersicht der Jahresrechnung. Er beinhaltet die Bilanz, die Erfolgsrechnung und die Investitionsrechnung aufgeteilt nach der Funktionalen Gliederung und der Artengliederung sowie den Anhang. Der „Bericht Jahresrechnung 2023“ kann auf der Homepage [www.ried.ch](http://www.ried.ch) bei den Dokumenten zur Gemeindeversammlung heruntergeladen oder in Papierform auf der Gemeindeverwaltung bezogen werden.

### 1.1 Bericht Gemeinderat

Die **Erfolgsrechnung 2023** schliesst bei einem Aufwand von CHF 5'324'273.72 und einem Ertrag von CHF 6'041'287.97 mit einem **Ertragsüberschuss von CHF 717'014.25** ab.

Gegenüber dem Budget 2023 ist das Ergebnis um CHF 681'638.54 besser. Die Hauptgründe für die positiven Abweichungen sind die Folgenden:

- Im Bereich Gesundheitswesen wurden vom Gesundheitsnetz See CHF 180'000 für eine einmalige Korrektur der Jahresrechnung 2022 zurückerstattet. Zudem wurden CHF 40'000 zu hoch budgetiert. Gemäss Beschluss an der Delegiertenversammlung erfolgte eine nachträgliche Budgetkorrektur.
- Aufgrund der Einschätzungen und Vorgaben der kantonalen Steuerbehörde wurden die Steuereinnahmen um ca. CHF 173'000 zu pessimistisch budgetiert.
- Zur Verbesserung der Rechnung haben tiefere Ausgaben in folgenden Bereichen geführt:
  - Bildung: CHF 61'000 Minderaufwand bei der Orientierungsschule.
  - Soziale Sicherheit: CHF 34'000 tiefer, da die effektiven Abrechnungen im Bereich materielle Hilfen positiver ausgefallen sind.
  - Verkehr/Strassenunterhalt: CHF 26'000 weniger Ausgaben als geplant.
  - Umweltschutz und Raumordnung: Nicht ausgegeben wurden CHF 10'000 für Planungskosten und CHF 34'000 für die Revision Ortsplanung.
  - Finanzen: CHF 15'000 zusätzliche Zinserträge von Festgeldanlagen und CHF 13'000 geringerer Zinsaufwand für Vorauszahlungen.
- Grössere Überschreitungen entstanden in den Bereichen
  - Feuerwehr: An der Delegiertenversammlung wurde ein Nachtragskredit von CHF 12'000 beschlossen.
  - Bildung: Zusatzkosten CHF 14'000 für die Lehrperson (Rahmenkredit).

Wesentliche Abweichungen zum Vorjahr 2022 zeigen sich in den Bereichen

- Allgemeine Verwaltung: CHF 36'000 Zunahme Personalaufwand durch Erhöhung der Stellenprozente von 2.35 auf 2.7. Mehraufwand von CHF 23'000 für den Liegenschaftsunterhalt sowie CHF 24'000 für den Unterhalt Grundstücke im Moos.
- Öffentliche Ordnung und Sicherheit: Der Gemeindebeitrag beträgt CHF 114'000 für die Feuerwehr See.
- Bildung: CHF 90'000 Zunahme der Kosten im Bereich Primarschule.
- Finanzen und Steuern: Mindereinnahmen von CHF 57'000 bei den Steuern und CHF 45'000 beim Interkommunalen Finanzausgleich. Der Landverkauf von CHF 70'000 entfällt gegenüber dem Vorjahr. Abweichung aus Auflösung der Rückstellung der Pensionskasse von CHF 93'000 und Entnahme aus der Aufwertungsreserve von CHF 46'000.

Im Jahr 2023 wurde deutlich weniger investiert als geplant. Die **Nettoinvestitionen** belaufen sich auf **CHF 729'066.49**, budgetiert waren CHF 1'562'184.50.

Folgende Projekte konnten nicht oder nur zum Teil realisiert werden:

- Bei der «Sanierung Turnhalle 2. Etappe» gibt es Verzögerungen.  
Der offene Kreditbetrag beläuft sich auf CHF 442'528.
- Abwasserverband Region Kerzers  
Rückzahlung von CHF 172'238 für diverse Projekte, welche voraussichtlich erst im nächsten Jahr umgesetzt werden.

Der Gemeinderat kann folgende nicht budgetierte Investitionsprojekte abschliessen:

- Beteiligung Planung ARA-Seeland Süd CHF 91'352  
Die bereits bezahlte Beteiligung wurde infolge Gemeindeverbandsgründung zurückbezahlt.
- Anschlussgebühren Wasserversorgung CHF 15'395.25
- Anschlussgebühren Abwasserbeseitigung CHF 130'870.25

Per 31.12.2023 verfügt die Gemeinde über flüssige Mittel von CHF 1'153'016.83.

Die Finanzanlagen belaufen sich auf CHF 2'800'000 (inkl. Kulturfonds).

Die langfristigen Finanzverbindlichkeiten betragen CHF 4'162'744.02, darin enthalten ist das SUVA-Darlehen über CHF 3'000'000.00.

Gemäss Bilanz beträgt das Eigenkapital CHF 16'465'406.24.

Einzelheiten und Begründungen zu den Budgetabweichungen können im Bericht der Jahresrechnung auf unserer Homepage [www.ried.ch](http://www.ried.ch), entnommen werden. Wir bitten Sie, allfällige Detailfragen vor der Gemeindeversammlung an die Finanzverwalterin zu stellen.

Die Finanzkommission sowie die ROD Treuhand AG haben als offizielle Kontrollstelle die Rechnung geprüft und empfehlen der Versammlung die Jahresrechnung 2023 zu genehmigen.

## 1.2 Bestätigungsbericht Finanzkommission

### Bericht der Finanzkommission

Die Firma ROD Treuhand AG, Urtenen-Schönbühl hat die Gemeinderechnung 2023 nach HRM2 geprüft. Die Prüfungsergebnisse waren durchwegs positiv. Die ROD Treuhand AG hat einen entsprechenden Bericht erstellt. Die Einzelheiten des Berichts wurden mit dem zuständigen Gemeinderat und der Finanzkommission besprochen.

Sowohl die Firma ROD Treuhand AG als auch die Finanzkommission empfehlen der Gemeindeversammlung, die laufende Rechnung 2023 mit einem Jahresgewinn von CHF 717'014.49 und die Investitionsrechnung mit Nettoinvestitionen von CHF 729'066.49 anzunehmen.

Für die Finanzkommission:

Der Präsident



Die Sekretärin



Ried, 09. April 2024

## 1.2 Bestätigungsbericht Revisionsstelle



### **Bericht der Revisionsstelle zur Jahresrechnung 2023 an die Gemeindeversammlung der Gemeinde Ried b. Kerzers**

Als Revisionsstelle haben wir die Jahresrechnung der Gemeinde Ried b. Kerzers bestehend aus Bilanz, Erfolgsrechnung, Investitionsrechnung, Geldflussrechnung und Anhang für das am 31. Dezember 2023 abgeschlossene Rechnungsjahr geprüft.

#### *Verantwortung des Gemeinderates*

Der Gemeinderat ist für die Aufstellung der Jahresrechnung in Übereinstimmung mit den kantonalen und kommunalen gesetzlichen Vorschriften verantwortlich. Diese Verantwortung beinhaltet die Ausgestaltung, Implementierung und Aufrechterhaltung eines internen Kontrollsystems mit Bezug auf die Aufstellung der Jahresrechnung, die frei von wesentlichen falschen Angaben als Folge von Verstössen oder Irrtümern ist. Darüber hinaus ist der Gemeinderat für die Anwendung sachgemässer Rechnungslegungsmethoden sowie die Vornahme angemessener Schätzungen verantwortlich.

#### *Verantwortung der Revisionsstelle*

Unsere Verantwortung ist es, aufgrund unserer Prüfung ein Prüfungsurteil über die Jahresrechnung abzugeben. Wir haben unsere Prüfung in Übereinstimmung mit den gesetzlichen Vorschriften und dem Schweizer Prüfungshinweis 60 *Prüfung und Berichterstattung des Abschlussprüfers einer Gemeinderechnung* vorgenommen. Danach haben wir die Prüfung so zu planen und durchzuführen, dass wir hinreichende Sicherheit gewinnen, ob die Jahresrechnung frei von wesentlichen falschen Angaben ist.

Eine Prüfung beinhaltet die Durchführung von Prüfungshandlungen zur Erlangung von Prüfungsnachweisen für die in der Jahresrechnung enthaltenen Wertansätze und sonstigen Angaben. Die Auswahl der Prüfungshandlungen liegt im pflichtgemässen Ermessen des Prüfers. Dies schliesst eine Beurteilung der Risiken wesentlicher falscher Angaben in der Jahresrechnung als Folge von Verstössen oder Irrtümern ein. Bei der Beurteilung dieser Risiken berücksichtigt der Prüfer das interne Kontrollsystem, soweit es für die Aufstellung der Jahresrechnung von Bedeutung ist, um die den Umständen entsprechenden Prüfungshandlungen festzulegen, nicht aber um ein Prüfungsurteil über die Wirksamkeit des internen Kontrollsystems abzugeben. Die Prüfung umfasst zudem die Beurteilung der Angemessenheit der angewandten Rechnungslegungsmethoden, der Plausibilität der vorgenommenen Schätzungen sowie eine Würdigung der Gesamtdarstellung der Jahresrechnung. Wir sind der Auffassung, dass die von uns erlangten Prüfungsnachweise eine ausreichende und angemessene Grundlage für unser Prüfungsurteil bilden.



*Prüfungsurteil*

Nach unserer Beurteilung entspricht die Jahresrechnung für das am 31.12.2023 abgeschlossene Rechnungsjahr den kantonalen und kommunalen Vorschriften.

*Berichterstattung aufgrund weiterer gesetzlicher Vorschriften*

Wir bestätigen, dass wir die Anforderungen an die Befähigung gemäss Art. 58 GFHG bzw. Art. 29 GFHV erfüllen und keine mit unserer Unabhängigkeit nicht vereinbare Sachverhalte gemäss Art. 59 GFHG bzw. Art. 30 GFHV vorliegen.

In Übereinstimmung mit Art. 62 Abs. 2 Bst. d GFHG bestätigen wir, dass ein gemäss den Vorgaben des Gemeinderates ausgestaltetes internes Kontrollsystem für die Aufstellung der Jahresrechnung existiert.

Wir beantragen, die Jahresrechnung per 31. Dezember 2023 mit Aktiven und Passiven von Fr. 22'719'463.03 und einem Ertragsüberschuss des Steuerhaushalts von Fr. 717'014.25 zu genehmigen.

Urtenen-Schönbühl, 12. April 2024

**ROD Treuhand AG**



Sascha Moser  
zugel. Revisionsexperte  
Leitender Revisor



Verena Langenegger  
zugel. Revisorin

## 1.4 Beschluss und Antrag

<b>Rechnung 2023</b>	
<b>Betrag</b>	
<b>Nachtragskredite</b>	
gemäss Finanzreglement Art. 9 / Budgetüberschreitungen von mehr als CHF 5'000.00	87'175.26
<i>Eine Übersicht über der Gesamtnachtragskredite finden Sie im Anhang 8 "Nachtragskreditkontrolle".</i>	
<b>JAHRESRECHNUNG</b>	
<b>Erfolgsrechnung Allgemeiner Haushalt</b>	
Aufwand	-5'324'273.72
Ertrag	6'041'287.97
<b>Ertragsüberschuss(+)/Aufwandüberschuss(-)</b>	<b>717'014.25</b>
<b>Investitionsrechnung</b>	
Aufwand	-875'331.99
Ertrag	146'265.50
<b>Ertragsüberschuss(+)/Aufwandüberschuss(-)</b>	<b>-729'066.49</b>
<b>BILANZSUMME</b>	<b>22'719'463.03</b>
<b>SPEZIALFINANZIERUNGEN</b>	
Aufwand Wasserwerk	-192'228.90
Ertrag Wasserwerk	318'805.98
Einlage in Spezialfinanzierungen Wasserwerk	-152'279.00
Entnahme aus Spezialfinanzierungen Wasserwerk	25'701.92
Aufwand Abwasserbeseitigung	-266'350.83
Ertrag Abwasserbeseitigung	370'677.02
Einlage in Spezialfinanzierungen Abwasserbeseitigung	-141'620.68
Entnahme aus Spezialfinanzierungen Abwasserbeseitigung	37'294.49
Aufwand Abfallbeseitigung	-139'640.92
Ertrag Abfallbeseitigung	154'880.32
Einlage in Spezialfinanzierungen Abfallbeseitigung	-15'239.40
Entnahme aus Spezialfinanzierungen Abfallbeseitigung	

Der Gemeinderat beantragt der Gemeindeversammlung, die Jahresrechnung 2023 mit einem Ertragsüberschuss von CHF 717'014.25 sowie die Investitionsrechnung 2023 mit Nettoinvestitionen von CHF 729'066.49 zu genehmigen.

## 2. Übersicht

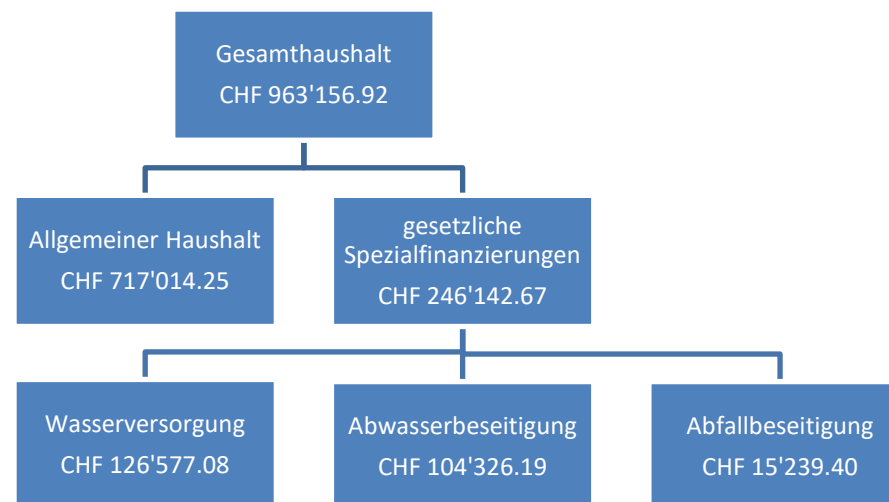
### 2.1 Gesamter Haushalt

Der Einkommenssteuersatz natürlicher Personen der Gemeinde Ried bei Kerzers liegt unverändert bei 72.5 % der einfachen Kantonssteuer.

Die Liegenschaftssteuer liegt, ebenfalls unverändert, bei 1 ‰ des Steuerwerts.

1'252 Einwohner waren am 31.12.2023 in der Gemeinde wohnhaft.

Gesamtübersicht	Rechnung 2023 Betrag	Budget 2023 Betrag	Rechnung 2022 Betrag
<b>Allgemeine Übersicht</b>			
Jahresergebnis ER Gesamthaushalt	963'156.92	279'775.71	1'555'059.30
Jahresergebnis ER Allgemeiner Haushalt	717'014.25	35'375.71	1'266'451.20
Jahresergebnis gesetzliche Spezialfinanzierungen	246'142.67	244'400.00	288'608.10
Steuerertrag natürliche Personen	3'510'057.50	3'309'436.66	3'590'109.40
Steuerertrag juristische Personen	58'690.20	133'500.00	64'834.85
Liegenschaftssteuer	242'832.55	230'184.00	242'938.85
Nettoinvestitionen	729'066.49	1'562'184.50	1'274'254.08



## 2.2 Allgemeiner Haushalt

Gesamtübersicht	Rechnung 2023	Budget 2023	Rechnung 2022
	Betrag	Betrag	Betrag
<b>Betrieblicher Aufwand</b>	<b>5'302'548.62</b>	<b>5'678'265.35</b>	<b>4'888'480.16</b>
Personalaufwand	770'599.94	738'405.24	683'400.60
Sach- und übriger Aufwand	734'844.48	932'103.71	777'084.29
Abschreibungen	363'638.49	354'650.40	443'481.86
Einlagen Fonds	309'139.08	387'500.00	308'461.17
Transferaufwand	3'114'001.03	3'255'206.00	2'664'927.94
Interne Verrechnungen	10'325.60	10'400.00	11'124.30
<b>Betrieblicher Ertrag</b>	<b>5'393'753.63</b>	<b>5'130'525.76</b>	<b>5'411'382.78</b>
Fiskalertrag	3'956'742.65	3'786'447.36	4'023'878.00
Regalien und Konzessionen			
Entgelte	909'041.70	948'340.00	1'008'973.61
Verschiedene Erträge			9'582.75
Entnahmen Fonds	74'574.11	143'100.00	77'646.13
Transferertrag	443'069.57	242'238.40	280'177.99
Durchlaufende Beiträge			
Interne Verrechnungen	-10'325.60	-10'400.00	-11'124.30
<b>Ergebnis aus betrieblicher Tätigkeit</b>	<b>91'205.01</b>	<b>-547'739.59</b>	<b>522'902.62</b>
Finanzaufwand	21'725.10	35'208.60	10'365.35
Finanzertrag	328'169.02	298'273.50	387'776.75
<b>Ergebnis aus Finanzierung</b>	<b>306'443.92</b>	<b>263'064.90</b>	<b>377'411.40</b>
<b>Operatives Ergebnis</b>	<b>397'648.93</b>	<b>-284'674.69</b>	<b>900'314.02</b>
Ausserordentlicher Aufwand			
Ausserordentlicher Ertrag	319'365.32	320'050.40	366'137.18
<b>Ausserordentliches Ergebnis</b>	<b>319'365.32</b>	<b>320'050.40</b>	<b>366'137.18</b>
<b>Gesamtergebnis Erfolgsrechnung</b>	<b>717'014.25</b>	<b>35'375.71</b>	<b>1'266'451.20</b>

Unter dem Transferaufwand oder Transferertrag werden die gesetzlichen Anteile anderer öffentlicher Gemeinwesen, Kanton und Bund sowie die Abschreibungen der Investitionsbeiträge verbucht (Artengliederungskonto 36 und 46).

## 2.3 Spezialfinanzierung Wasserversorgung (Funktion 7101)

Die Gebühren müssen so festgesetzt werden, dass sowohl alle für den Bau, den Betrieb und den Unterhalt anfallenden Kosten als auch die durch Investitionen entstehenden finanziellen Lasten (Abschreibung und Zinsen) und die späteren Ausgaben für die Werterhaltung der Anlagen aus den Einnahmen gedeckt werden können. Die Wasserversorgung muss finanziell selbsttragend sein.

Gesamtübersicht	Rechnung 2023	Budget 2023	Rechnung 2022
	Betrag	Betrag	Betrag
<b>Betrieblicher Aufwand</b>	<b>344'507.90</b>	<b>367'800.00</b>	<b>342'233.62</b>
Personalaufwand	23'975.80	14'300.00	14'440.88
Sach- und übriger Aufwand	52'910.52	93'400.00	84'241.75
Abschreibungen	18'112.08	16'500.00	16'455.44
Einlagen Fonds	152'279.00	148'600.00	133'083.15
Transferaufwand	97'230.50	95'000.00	94'012.40
Durchlaufende Beiträge			
Interne Verrechnungen			
<b>Betrieblicher Ertrag</b>	<b>343'966.35</b>	<b>367'200.00</b>	<b>339'692.07</b>
Fiskalertrag			
Regalien und Konzessionen			
Entgelte	303'876.10	313'700.00	309'145.10
Verschiedene Erträge			
Entnahmen Fonds	25'701.92	40'700.00	17'687.78
Transferertrag	14'388.33	12'800.00	12'859.19
Durchlaufende Beiträge			
Interne Verrechnungen			
<b>Ergebnis aus betrieblicher Tätigkeit</b>	<b>-541.55</b>	<b>-600.00</b>	<b>-2'541.55</b>
Finanzaufwand			
Finanzertrag	541.55	600.00	2'541.55
<b>Ergebnis aus Finanzierung</b>	<b>541.55</b>	<b>600.00</b>	<b>2'541.55</b>
<b>Gesamtergebnis Erfolgsrechnung</b>			

Entnahmen aus Spezialfinanzierungen des EK (Rechnungsausgleich SFRA)	CHF	21'978.17
Einlagen in Spezialfinanzierungen des EK (Werterhalt SFWE) Deckungsgrad 70%	CHF	152'279.00
Entnahme aus Spezialfinanzierungen des EK (Werterhalt SFWE) Abschreibung (inkl. Anschlussgebühren)	CHF	3'723.75

## 2.4 Spezialfinanzierung Abwasserbeseitigung (Funktion 7201)

Die Gebühren müssen so festgesetzt werden, dass sowohl alle für den Bau, den Betrieb und den Unterhalt anfallenden Kosten als auch die durch Investitionen entstehenden finanziellen Lasten (Abschreibung und Zinsen) und die späteren Ausgaben für die Werterhaltung der Anlagen aus den Einnahmen gedeckt werden können. Die Abwasserbeseitigung muss finanziell selbsttragend sein.

Gesamtübersicht	Rechnung 2023	Budget 2023	Rechnung 2022
	Betrag	Betrag	Betrag
<b>Betrieblicher Aufwand</b>	<b>407'971.51</b>	<b>507'000.00</b>	<b>371'117.91</b>
Personalaufwand	13'792.28	10'200.00	12'743.34
Sach- und übriger Aufwand	39'483.91	62'600.00	31'085.68
Abschreibungen	27'870.14	27'600.00	27'571.83
Einlagen Fonds	141'620.68	231'900.00	151'824.11
Transferaufwand	185'204.50	174'700.00	147'892.95
Durchlaufende Beiträge			
Interne Verrechnungen			
<b>Betrieblicher Ertrag</b>	<b>407'971.51</b>	<b>507'000.00</b>	<b>371'117.91</b>
Fiskalertrag			
Regalien und Konzessionen			
Entgelte	330'089.90	365'900.00	332'447.60
Verschiedene Erträge			
Entnahmen Fonds	37'294.49	102'400.00	
Transferertrag	40'587.12	38'700.00	38'670.31
Durchlaufende Beiträge			
Interne Verrechnungen			
<b>Ergebnis aus betrieblicher Tätigkeit</b>			
Finanzaufwand			
Finanzertrag			
<b>Ergebnis aus Finanzierung</b>			
<b>Gesamtergebnis Erfolgsrechnung</b>			

Entnahmen aus Spezialfinanzierungen des EK (Rechnungsausgleich SFRA)	CHF	37'294.49
Einlagen in Spezialfinanzierungen des EK (Werterhalt SFWE) Deckungsgrad 70%	CHF	138'622.00
Einlagen in Spezialfinanzierungen des EK (Werterhalt SFWE) Abschreibung (inkl. Anschlussgebühren)	CHF	2'998.68

## 2.5 Spezialfinanzierung Abfallbeseitigung (Funktion 7301)

Die Gebühren sind so festzulegen, dass damit mindestens 70 % der Informationskosten und der Betriebs- und Finanzierungskosten des Abfuhrwesens und der Abfallbeseitigungsanlagen gedeckt werden können. Mindestens 50 % der Gebühreneinnahmen müssen aus Mengengebühren stammen.

Gesamtübersicht	Rechnung 2023	Budget 2023	Rechnung 2022
	Betrag	Betrag	Betrag
<b>Betrieblicher Aufwand</b>	<b>154'880.32</b>	<b>166'000.00</b>	<b>160'238.80</b>
Personalaufwand	19'296.17	32'800.00	27'394.18
Sach- und übriger Aufwand	120'344.75	126'200.00	111'456.00
Abschreibungen			
Einlagen Fonds	15'239.40	7'000.00	21'388.62
Transferaufwand			
Durchlaufende Beiträge			
Interne Verrechnungen			
<b>Betrieblicher Ertrag</b>	<b>154'880.32</b>	<b>166'000.00</b>	<b>160'238.80</b>
Fiskalertrag			
Regalien und Konzessionen			
Entgelte	152'465.70	169'400.00	157'051.61
Verschiedene Erträge			
Entnahmen Fonds			
Transferertrag	2'414.62	-3'400.00	3'187.19
Durchlaufende Beiträge			
Interne Verrechnungen			
<b>Ergebnis aus betrieblicher Tätigkeit</b>			
Finanzaufwand			
Finanzertrag			
<b>Ergebnis aus Finanzierung</b>			
<b>Gesamtergebnis Erfolgsrechnung</b>			

Einlage in Spezialfinanzierungen des EK (Rechnungsausgleich SFRA)

CHF 15'239.40

### 3. Bilanz

#### 3.1 Aktiven / 3.2 Passiven

Die Veränderung der flüssigen Mittel, kurzfristigen und langfristigen Finanzanlagen ergibt sich durch das Anlegen von Festgeldanlagen.

Die Abnahme der Forderungen entstand grösstenteils durch die Verschiebung der Rechnungsstellung der Liegenschaftssteuer, im Rechnungsjahr 2022 wurde diese erst im Februar 2023 erstellt.

Da nicht alle Investitionskredite beim Abwasserverband benötigt wurden, haben sich die aktiven Rechnungsabgrenzungen erhöht.

Die Veränderungen in den Sachanlagen VV und langfristigen Finanzverbindlichkeiten entstanden durch das Aktivieren resp. Passivieren der Investitionen und dem Verbuchen der Abschreibungen.

Die passiven Rechnungsabgrenzungen haben sich durch fehlende Kantonsabrechnungen erhöht.

Der «Kulturfonds – Legat Bertha Fricker» weist neu einen Saldo von CHF 890'454.85 aus. Dies ist eine Abnahme von CHF 4'011.35 gegenüber dem Vorjahr. Folgende Ausgaben wurden dem Konto «Reserve Verzinsung Kulturfonds» belastet: die Panoramatafel auf der Rebe CHF 4'868.05, der Beitrag an die Seniorenweihnachtsfeier von CHF 400.00 sowie die Bankspesen von CHF 32.50. Es konnten Erträge des Festgeldes von CHF 1'250.00 und Bankzinserträge von CHF 39.20 verbucht werden. Das Kapital auf dem «Reserve Kulturfonds - Legat Bertha Fricker» bleibt gegenüber dem Vorjahr unverändert.

Die Bestandeswerte der Spezialfinanzierung betragen im Einzelnen:

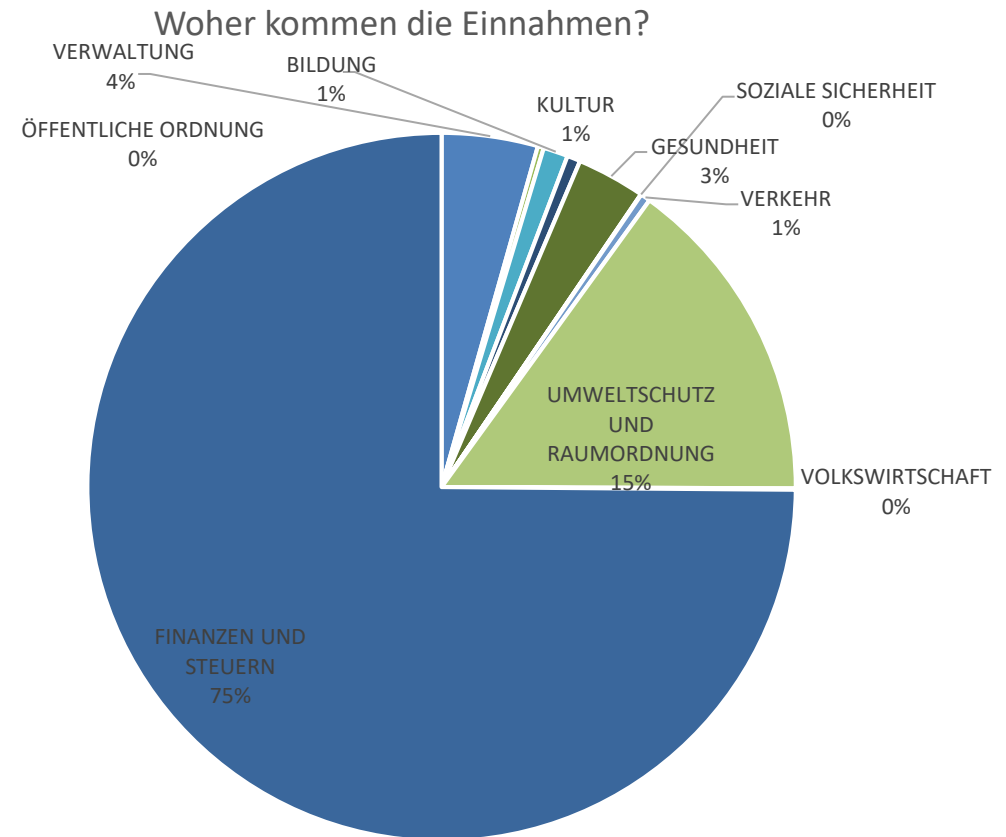
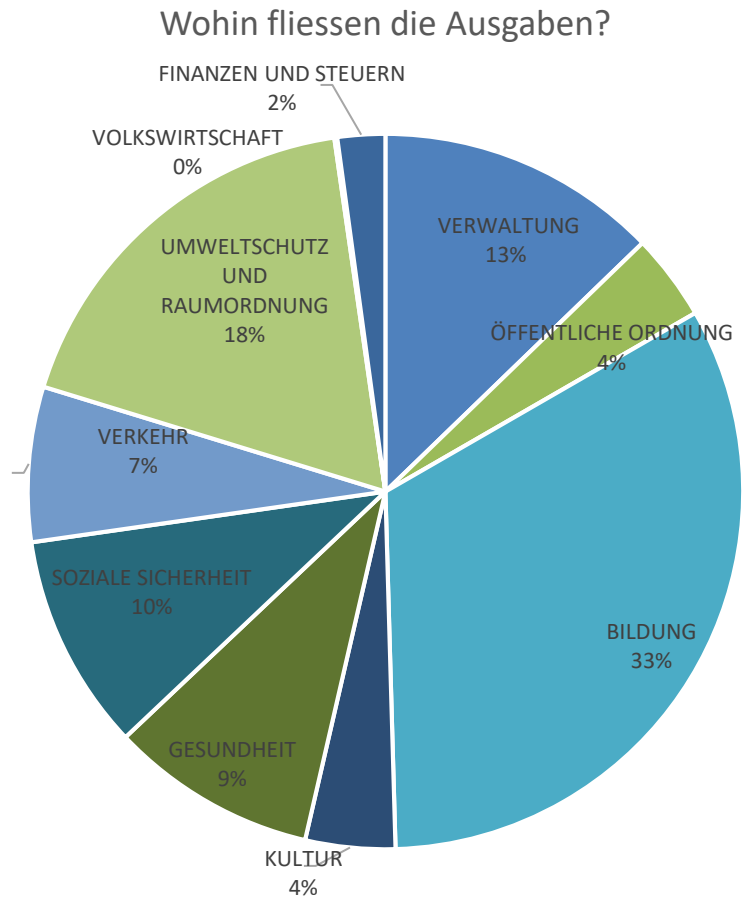
		<b>31.12.2023</b>	<b>31.12.2022</b>	<b>Zu- / Abnahme</b>
<b>29001</b>	<b>Spezialfinanzierung Wasserwerk</b>	<b>-672'183.15</b>	<b>-545'606.07</b>	<b>-126'577.08</b>
29001.00	Spezialfinanzierung Wasserwerk - Werterhalt	-545'797.15	-397'241.90	-148'555.25
29001.01	Spezialfinanzierung Wasserwerk - Rechnungsausgleich	-126'386.00	-148'364.17	21'978.17
<b>29002</b>	<b>Spezialfinanzierung Abwasserbeseitigung</b>	<b>-1'865'139.64</b>	<b>-1'760'813.45</b>	<b>-104'326.19</b>
29002.00	Spezialfinanzierung Abwasserbeseitigung - Werterhalt	-1'513'395.05	-1'371'774.37	-141'620.68
29002.01	Spezialfinanzierung Abwasserbeseitigung - Rechnungsausgleich	-351'744.59	-389'039.08	37'294.49
<b>29003</b>	<b>Spezialfinanzierung Abfallbeseitigung</b>	<b>-81'238.08</b>	<b>-65'998.68</b>	<b>-15'239.40</b>
29003.00	Spezialfinanzierung Abfallbeseitigung	-81'238.08	-65'998.68	-15'239.40



		Bilanz 31.12.23	Bilanz 31.12.22	Zu- / Abnahme
<b>1</b>	<b>Aktiven</b>	<b>22'719'463.03</b>	<b>22'122'368.08</b>	<b>597'094.95</b>
<b>10</b>	<b>Finanzvermögen</b>	<b>6'666'895.00</b>	<b>6'559'006.03</b>	<b>107'888.97</b>
100	Flüssige Mittel und kurzfristige Geldanlagen	1'153'016.83	2'152'055.05	-999'038.22
101	Forderungen	1'837'333.99	2'097'219.61	-259'885.62
102	Kurzfristige Finanzanlagen	2'300'000.00	1'500'000.00	800'000.00
104	Aktive Rechnungsabgrenzungen	218'561.18	152'321.37	66'239.81
106	Vorräte und angefangene Arbeiten	22'983.00	22'410.00	573.00
107	Finanzanlagen	500'000.00		500'000.00
108	Sachanlagen FV	635'000.00	635'000.00	
<b>14</b>	<b>Verwaltungsvermögen</b>	<b>16'052'568.03</b>	<b>15'563'362.05</b>	<b>489'205.98</b>
140	Sachanlagen VV	14'167'891.68	13'884'792.52	283'099.16
145	Beteiligungen, Grundkapitalien	80'180.00	80'180.00	
146	Investitionsbeiträge	1'804'496.35	1'598'389.53	206'106.82
<b>2</b>	<b>Passiven</b>	<b>-22'719'463.03</b>	<b>-22'122'368.08</b>	<b>-597'094.95</b>
<b>20</b>	<b>Fremdkapital</b>	<b>-6'254'056.79</b>	<b>-6'289'175.74</b>	<b>35'118.95</b>
200	Laufende Verbindlichkeiten	-976'061.79	-1'181'317.35	205'255.56
204	Passive Rechnungsabgrenzungen	-177'511.30	-94'439.65	-83'071.65
205	Kurzfristige Rückstellungen	-47'193.83	-38'849.00	-8'344.83
206	Langfristige Finanzverbindlichkeiten	-4'162'744.02	-4'080'012.54	-82'731.48
209	Verbindlichkeiten gegenüber Spezialfinanzierungen und Fonds im Fremdkapital	-890'545.85	-894'557.20	4'011.35
<b>29</b>	<b>Eigenkapital</b>	<b>-16'465'406.24</b>	<b>-15'833'192.34</b>	<b>-632'213.90</b>
290	Spezialfinanzierungen im EK	-2'618'560.87	-2'372'418.20	-246'142.67
291	Fonds im Eigenkapital		-11'577.70	11'577.70
295	Aufwertungsreserve (Einführung HRM2)	-4'009'252.09	-4'328'617.41	319'365.32
299	Bilanzüberschuss/-fehlbetrag	-9'837'593.28	-9'120'579.03	-717'014.25

## 4. Erfolgsrechnung

Einzelheiten und Begründungen zu den Budgetabweichungen 2023 finden Sie unter 9.3 Erfolgsrechnung nach funktionaler Gliederung mit Erläuterungen.



## 4.1 Erfolgsrechnung nach Funktionen

Funktionale Gliederung		Rechnung 2023		Budget 2023		Rechnung 2022	
		Aufwand	Ertrag	Aufwand	Ertrag	Aufwand	Ertrag
0	ALLGEMEINE VERWALTUNG	679'774.37	264'845.25	686'700.00	261'100.00	587'022.90	276'941.55
	<i>Nettoergebnis</i>		414'929.12		425'600.00		310'081.35
1	ÖFFENTLICHE ORDNUNG UND SICHERHEIT, VERTEIDIGUNG	208'244.48	16'648.40	192'000.00	4'800.00	182'510.79	111'571.59
	<i>Nettoergebnis</i>		191'596.08		187'200.00		70'939.20
2	BILDUNG	1'750'093.65	68'125.30	1'786'500.00	51'500.00	1'611'709.23	44'917.05
	<i>Nettoergebnis</i>		1'681'968.35		1'735'000.00		1'566'792.18
3	KULTUR, SPORT UND FREIZEIT	216'022.91	36'732.74	215'300.00	27'100.00	277'888.87	95'358.29
	<i>Nettoergebnis</i>		179'290.17		188'200.00		182'530.58
4	GESUNDHEIT	497'376.50	188'489.11	565'600.00	1'000.00	414'807.71	
	<i>Nettoergebnis</i>		308'887.39		564'600.00		414'807.71
5	SOZIALE SICHERHEIT	520'982.90	1'256.10	565'200.00	1'300.00	521'271.05	1'256.80
	<i>Nettoergebnis</i>		519'726.80		563'900.00		520'014.25
6	VERKEHR UND NACHRICHTENÜBERMITTLUNG	372'856.02	27'164.33	421'400.00	33'900.00	383'142.07	40'229.02
	<i>Nettoergebnis</i>		345'691.69		387'500.00		342'913.05
7	UMWELTSCHUTZ UND RAUMORDNUNG	957'263.09	910'716.73	1'142'506.56	1'037'440.00	933'571.86	888'102.18
	<i>Nettoergebnis</i>		46'546.36		105'066.56		45'469.68
8	VOLKSWIRTSCHAFT	6'945.50	3'718.50	9'436.00	173.50	6'515.50	5'488.50
	<i>Nettoergebnis</i>		3'227.00		9'262.50		1'027.00
9	FINANZEN UND STEUERN	114'714.30	4'523'591.51	128'831.39	4'330'536.16	-19'594.47	4'701'431.73
	<i>Nettoergebnis</i>	4'408'877.21		4'201'704.77		4'721'026.20	
		<b>5'324'273.72</b>	<b>6'041'287.97</b>	<b>5'713'473.95</b>	<b>5'748'849.66</b>	<b>4'898'845.51</b>	<b>6'165'296.71</b>
	<b>Gesamtergebnis</b>	<b>717'014.25</b>		<b>35'375.71</b>		<b>1'266'451.20</b>	
		<b>6'041'287.97</b>	<b>6'041'287.97</b>	<b>5'748'849.66</b>	<b>5'748'849.66</b>	<b>6'165'296.71</b>	<b>6'165'296.71</b>

## 4.2 Erfolgsrechnung nach Artengliederung

Artengliederung		Rechnung 2023		Budget 2023		Budget 2024	
		Aufwand	Ertrag	Aufwand	Ertrag	Aufwand	Ertrag
<b>3</b>	<b>Aufwand</b>	<b>5'324'273.72</b>		<b>5'713'473.95</b>		<b>5'849'594.00</b>	
30	Personalaufwand	770'599.94		738'405.24		858'800.00	
31	Sach- und übriger Betriebsaufwand	734'844.48		932'103.71		899'909.00	
33	Abschreibungen Verwaltungsvermögen	363'638.49		354'650.40		414'300.00	
34	Finanzaufwand	21'725.10		35'208.60		28'400.00	
35	Einlagen in Fonds und Spezialfinanzierungen	309'139.08		387'500.00		303'000.00	
36	Transferaufwand	3'114'001.03		3'255'206.00		3'331'785.00	
39	Interne Verrechnungen	10'325.60		10'400.00		13'400.00	
<b>4</b>	<b>Ertrag</b>		<b>6'041'287.97</b>		<b>5'748'849.66</b>		<b>5'823'330.50</b>
40	Fiskalertrag		3'956'742.65		3'786'447.36		3'859'800.00
42	Entgelte		909'041.70		948'340.00		889'100.00
44	Finanzertrag		328'169.02		298'273.50		295'326.50
45	Entnahmen aus Fonds und Spezialfinanzierungen		74'574.11		143'100.00		182'000.00
46	Transferertrag		443'069.57		242'238.40		264'439.00
48	Ausserordentlicher Ertrag		319'365.32		320'050.40		319'365.00
49	Interne Verrechnungen		10'325.60		10'400.00		13'300.00
		<b>5'324'273.72</b>	<b>6'041'287.97</b>	<b>5'713'473.95</b>	<b>5'748'849.66</b>	<b>5'849'594.00</b>	<b>5'823'330.50</b>
	<b>Gesamtergebnis</b>	<b>717'014.25</b>		<b>35'375.71</b>			<b>26'263.50</b>
		<b>6'041'287.97</b>	<b>6'041'287.97</b>	<b>5'748'849.66</b>	<b>5'748'849.66</b>	<b>5'849'594.00</b>	<b>5'849'594.00</b>

## 5. Investitionsrechnung

### 5.1 Investitionsrechnung nach Funktionen

Funktionale Gliederung		Rechnung 2023		Budget 2023		Rechnung 2022	
		Ausgaben	Einnahmen	Ausgaben	Einnahmen	Ausgaben	Einnahmen
0	ALLGEMEINE VERWALTUNG <i>Nettoinvestition</i>	6'732.00	6'732.00			174'299.30	174'299.30
3	KULTUR, SPORT UND FREIZEIT <i>Nettoinvestition</i>	627'889.25	627'889.25	1'070'000.00	1'070'000.00	678'120.65	678'120.65
4	GESUNDHEIT <i>Nettoinvestition</i>	203'924.25	203'924.25	203'924.25	203'924.25	97'638.75	97'638.75
6	VERKEHR UND NACHRICHTENÜBERMITTLUNG <i>Nettoinvestition</i>	7'219.45	7'219.45			112'341.50	112'341.50
7	UMWELTSCHUTZ UND RAUMORDNUNG <i>Nettoinvestition</i>	29'567.04 116'698.46	146'265.50	288'260.25	288'260.25	298'002.59	86'148.71 211'853.88
		875'331.99	146'265.50	1'562'184.50		1'360'402.79	86'148.71
	<b>Nettoinvestition</b>		729'066.49		1'562'184.50		1'274'254.08
		875'331.99	875'331.99	1'562'184.50	1'562'184.50	1'360'402.79	1'360'402.79

## 5.2 Investitionsrechnung nach Artengliederung

Artengliederung		Rechnung 2023		Budget 2023		Rechnung 2022	
		Ausgaben	Einnahmen	Ausgaben	Einnahmen	Ausgaben	Einnahmen
<b>5</b>	<b>Investitionsausgaben</b>	<b>1'021'597.49</b>		<b>1'562'184.50</b>		<b>1'446'551.50</b>	
50	Sachanlagen	646'737.65		1'070'000.00		1'173'373.32	
56	Investitionsbeiträge	228'594.34		492'184.50		187'029.47	
59	Übertrag an Bilanz	146'265.50				86'148.71	
<b>6</b>	<b>Investitionseinnahmen</b>		<b>1'021'597.49</b>		<b>1'562'184.50</b>		<b>1'446'551.50</b>
63	Investitionsbeiträge für eigene Rechnung		146'265.50				86'148.71
69	Übertrag an Bilanz		875'331.99		1'562'184.50		1'360'402.79
		<b>1'021'597.49</b>	<b>1'021'597.49</b>	<b>1'562'184.50</b>	<b>1'562'184.50</b>	<b>1'446'551.50</b>	<b>1'446'551.50</b>

## 6. Geldflussrechnung

	Rechnung 2023	Rechnung 2022
	Betrag	Betrag
<b>Betriebliche Tätigkeit</b>		
<b>Ergebnis der Erfolgsrechnung +Gewinn/-Reinverlust</b>	<b>717'014.25</b>	<b>1'266'451.20</b>
Abschreibungen VV & Investitionsbeiträge	393'420.84	499'217.80
Abschreibung passivierte Investitionsbeiträge	-63'534.02	-71'665.15
Abnahme / Zunahme Forderungen bzw. laufende Verbindlichkeiten	69'851.79	-424'171.80
Abnahme / Zunahme aktive Rechnungsabgrenzungen	6'363.54	-11'721.57
Abnahme / Zunahme Vorräte und angefangene Arbeiten	-573.00	510.20
Zu/ Abnahme laufende Verpflichtungen (KK, Kreditoren)	-205'255.56	356'173.90
Zu/ Abnahme Passive Rechnungsabgrenzung	83'341.65	38'412.95
Bildung / Auflösung Rückstellungen der Erfolgsrechnung	8'344.83	-393'224.35
Einlagen / Entnahmen Fonds/Spezialfinanzierungen FK	234'564.97	290'773.39
Einlagen / Entnahmen EK	-326'660.15	-366'137.18
Bildung / Auflösung Verbindlichkeiten SF FK	-4'011.35	-60'740.45
<b>Geldfluss aus betrieblicher Tätigkeit (Cash Flow)</b>	<b>912'867.79</b>	<b>1'123'878.94</b>
<b>Investitionstätigkeit</b>		
Saldo der Investitionsrechnung (Nettoinvestitionen)	-729'066.49	-1'277'954.08
Abnahme / Zunahme Aktive Rechnungsabgrenzungen IR	-72'603.35	-115'468.80
Zunahme / Abnahme Passive Rechnungsabgrenzungen IR	-270.00	270.00
<b>Geldfluss aus Investitionstätigkeit</b>	<b>-801'939.84</b>	<b>-1'393'152.88</b>
<b>Finanzierungstätigkeit</b>		
Zu/ Abnahme Finanzanlagen FV	-1'300'000.00	-1'000'000.00
Abnahme Zunahme Kontokorrente mit Dritten (Kontokorrentguthaben)	190'033.83	158'280.90
<b>Geldfluss aus Finanzierungstätigkeit</b>	<b>-1'109'966.17</b>	<b>-841'719.10</b>
<b>Veränderung des Fond "Geld"</b>	<b>-999'038.22</b>	<b>-1'110'993.04</b>
Stand flüssige Mittel per 1.1.	2'152'055.05	3'263'048.09
Stand flüssige Mittel per 31.12.	1'153'016.83	2'152'055.05
<i>Zunahme (+) / Abnahme (-) Flüssige Mittel</i>	-999'038.22	-1'110'993.04

## 7. Anhang

### 7.1 Grundlagen und Grundsätze der Rechnungslegung

#### Rechtliche Grundlagen

Die vorliegende Jahresrechnung basiert auf dem Gesetz über den Finanzhaushalt der Gemeinden (GFHG) und der Verordnung über den Finanzhaushalt der Gemeinden (GFHV), sowie auf dem Finanzreglement der Gemeinde (FinR) vom 14.09.2020.

Der Rechnungsabschluss der Gemeinde Ried ist in Übereinstimmung mit den geltenden kantonalen gesetzlichen Grundlagen erstellt worden.

Diese orientieren sich am harmonisierten Rechnungslegungsmodell für die Kantone und Gemeinden, HRM2, laut Handbuch der Konferenz der Kantonalen Finanzdirektoren. Die Rechnungslegung soll die Vermögens-, Finanz- und Ertragslage den tatsächlichen Verhältnissen entsprechend darstellen («True and Fair View»-Prinzip) und richtet sich nach den Grundsätzen der Gesetzmässigkeit, dem finanziellen Gleichgewicht, der Sparsamkeit, dem Vorrang, der Wirtschaftlichkeit, dem Verbot der Zweckbindung von Steuern und der Wirkungsorientierung. Der verwendete Kontenplan orientiert sich an den Standards des harmonisierten Rechnungslegungsmodells 2 für die Kantone und Gemeinden (HRM2).

#### Bilanzierungsgrundsätze Verwaltungs- und Finanzvermögen

Die Vermögenswerte des Verwaltungsvermögens werden bilanziert, wenn sie einen künftigen wirtschaftlichen Nutzen hervorbringen oder ihre Nutzung zur Erfüllung öffentlicher Aufgaben vorgesehen ist und ihr Wert verlässlich ermittelt werden kann. Verpflichtungen werden bilanziert, wenn deren Ursprung in einem Ereignis der Vergangenheit liegt, ihre Erfüllung sicher oder wahrscheinlich zu einem Mittelabfluss führen wird und ihr Wert verlässlich ermittelt werden kann, wird nach der restlichen Nutzungsdauer linear und indirekt abgeschrieben. Ist bei einer Position des Verwaltungsvermögens eine dauerhafte Wertminderung absehbar, wird deren bilanzierter Wert berichtigt. Beteiligungen werden zum Nominalwert bilanziert.

Positionen des Finanzvermögens wurden neu bewertet und zum Verkehrswert bilanziert. Die Neubewertung wurde erfolgsneutral der Neubewertungsreserve zugewiesen. Die Neubewertungsreserve muss im ersten Jahr nach Einführung von HRM2 dem Eigenkapital zugewiesen werden. Das Finanzvermögen muss mindestens alle 5 Jahre neu beurteilt werden. Jährliche Abschreibungen sind nach dem Gesetz nicht möglich. Geldanlagen werden zum Nominalwert bilanziert.



## **Finanzreglement**

Im Finanzreglement werden unter anderem folgende Parameter festgelegt:

- Aktivierungsgrenze: CHF 20'000.00
- Finanzkompetenz: CHF 20'000.00
- Limite Zusatzkredite 20 % des betreffenden Verpflichtungskredits bzw. CHF 20'000.00
- Limite Nachtragskredite 20 % des betreffenden Budgetkredits bzw. CHF 20'000.00

## **Präsentation Ergebnisse**

Ausweisung der Erfolgsrechnung in 3 Stufen:

Stufe 1: operativer Erfolg

Stufe 2: ausserordentliches Ergebnis

Stufe 3: Gesamtergebnis aus dem operativen und dem ausserordentlichen Ergebnis

## **Bestehendes Verwaltungsvermögen**

Das Verwaltungsvermögen, welches per Einführungszeitpunkt von HRM2 (01.01.2022) übernommen wurde, wurde rückwirkend auf 20 Jahre neu bewertet. Die Auf- oder Abwertung wurde erfolgsneutral der Aufwertungsreserve zugewiesen. Die Aufwertungsreserve des allgemeinen Verwaltungsvermögens wird während den nächsten 10 Jahren im gleichen Umfang wie der Abschreibungsbetrag als Ausgleich für höhere Abschreibungen im ausserordentlichen Ertrag verbucht. Nach Ablauf der 10 Jahre wird der Restsaldo der Aufwertungsreserve in das Eigenkapital überführt. Jene der Spezialfinanzierungen werden im ersten Jahr nach Einführung von HRM2 dem Eigenkapital der jeweiligen Spezialfinanzierung zugewiesen. Das Verwaltungsvermögen wird nach der restlichen Nutzungsdauer linear und indirekt abgeschrieben.

## 7.2 Eigenkapitalnachweis

Bezeichnung	Konto	Bestand per 01.01.2023	Einlagen	Entnahmen	Jahresergebnis	Bestand per 31.12.2023
SF Wasserversorgung - Rechnungsausgleich	29001.00	-397'241.90	152'279.00	3'723.75	0.00	-545'797.15
SF Wasserversorgung - Werterhalt	29001.01	-148'364.17	0.00	21'978.17	0.00	-126'386.00
SF Abwasserbeseitigung - Rechnungsausgleich	29002.00	-1'371'774.37	141'620.68	0.00	0.00	-1'513'395.05
SF Abwasserbeseitigung - Werterhalt	29002.01	-389'039.08	0.00	37'294.49	0.00	-351'744.59
SF Abfallbeseitigung	29003.00	-65'998.68	15'239.40	0.00	0.00	-81'238.08
Fonds Feuerwehersatzabgaben	29100.00	-11'577.70	0.00	11'577.70	0.00	0.00
Aufwertungsreserve Allg. Haushalt	29500.00	-4'328'617.41	0.00	319'365.32	0.00	-4'009'252.09
Aufwertungsreserve Wasserversorgung	29501.00	0.00	0.00	0.00	0.00	0.00
Aufwertungsreserve Abwasserbeseitigung	29502.00	0.00	0.00	0.00	0.00	0.00
Aufwertungsreserve Abfallbeseitigung	29503.00	0.00	0.00	0.00	0.00	0.00
Neubewertungsreserven Finanzvermögen	29600.00	-634'999.00	0.00	634'999.00	0.00	0.00
Übriges Eigenkapital	29800.00	0.00	0.00	0.00	0.00	0.00
Jahresergebnis	29900.01	-1'266'451.20	0.00	1'266'451.20	-717'014.25	-717'014.25
Kumulierte Ergebnisse der Vorjahre	29990.01	-7'219'128.83	1'901'450.20	0.00	0.00	-9'120'579.03
<b>Total</b>		<b>-15'833'192.34</b>	<b>2'210'589.28</b>	<b>2'295'389.63</b>	<b>-717'014.25</b>	<b>-16'465'406.24</b>

## 7.3 Rückstellungsspiegel

Rubrikennr.	Beschreibung	Bestand per 01.01.2023	Bildungen (inkl. Erhöhun- gen)	Verwendungen / Auflösung	Bestand per 31.12.2023	Kommentar zu Veränderung und Weiterbestand
	Kurzfristige Rückstellungen					
2050	Rückstellungen aus Mehrleistungen des Personals	-38'849.00	-47'193.83	38'849.00	-47'193.83	Rückstellung für Gleitzeitstunden
<b>205</b>	<b>Total kurzfristige Rückstellungen</b>	<b>-38'849.00</b>	<b>-47'193.83</b>	<b>38'849.00</b>	<b>-47'193.83</b>	

## 7.4 Beteiligungsspiegel und Gewährleistungsspiegel

Angaben über wesentliche Beteiligungen > CHF 10'000.00

Organisation	Rechtsform	Zweck, Tätigkeitsgebiet	Anteil der Gemeinde	Buchwert per 31.12.	Zahlungsströme Berichtsjahr	Risiken / Bemerkungen
<b>1454 - Öffentlichrechtliche Unternehmungen (Aktiengesellschaften, Gesellschaften mit beschränkter Haftung, Genossenschaften, Anstalten)</b>						
SAIDEF AG	Aktiengesellschaft	Kehrichtverbrennung der Gemeinde	810 Aktien à Fr. 40.00	32'400.00		keine
Forst Galm Murtensee	Öffentlich-rechtliche Körperschaft	Forstbetrieb	Anteil 1.77 % von CHF 2'400'000 Eigenkapital	42'480.00		keine
<b>1455 - Privatrechtliche Unternehmungen (Aktiengesellschaften, Gesellschaften mit beschränkter Haftung, Genossenschaften)</b>						
Bewässerungsgenossenschaft Ried-Moos	Genossenschaft	Bewässerungsverteilnetzes	1 Anteilschein	300.00		keine
Kompostieranlage Seeland AG	Aktiengesellschaft	Grün-Kompostieranlage	5 N'aktie à Fr. 1'000.00	5'000.00		keine
<b>1462 - Gemeindeverbände</b>						
Abwasserverband Region Kerzers	Gemeindeverband	Abwasserverband Region Kerzers	Jährlicher Kostenanteil nach Betriebsschlüssel Abwasserzufuhr und Einwohnerzahl	--	152'311.86	
ARA Seeland Süd	Gemeindeverband	Abwasserverband Seeland Süd	Jährlicher Kostenanteil nach Abwasserzufuhr	--	23'174.34	Fremdfinanzierung siehe Eventualverpflichtung
Gemeindeverband Soziale Dienste See, Murten	Gemeindeverband	eine öffentliche Berufsbeistandschaft zu führen, das Sozialhilfegesetz anzuwenden, einen Sozialdienst und Sozialkommission einzusetzen und verwalten	Jährlicher Kostenanteil nach Einwohner und Steuerpotenzialindex		110'763.60	keine
Gesundheitsnetz See (GNS) Murten	Gemeindeverband	In jeder Lebensphase gut betreut, gepflegt und begleitet	Jährlicher Kostenanteil nach Einwohner und Steuerpotenzialindex	--	68'246.84	keine
GVB - Gemeindeverband für den Wasserbau im Einzugsgebiet der Bibera	Gemeindeverband	alle Aufgaben im Bereich Wasserbau, die gemäss Gewässergesetzgebung von den Gemeinden und Gemeindeverbänden wahrgenommen werden müssen	Jährlicher Kostenanteil nach 50% Verursachung 10.5% und 50% Gewichtete Uferanstosslänge 13.2%		22'973.10	keine

Verträge (Gemeindeübereinkunft, Konvention, Vereinbarung)						
Verband der Gemeinden des Seebezirks	Gemeindeverband	Vernetzung der Gemeinden des Seebezirks, gesetzlichen Verpflichten über die Brandbekämpfung und die Hilfeleistung wahrzunehmen etc.	Jährlicher Kostenanteil nach Einwohner und Steuerpotenzialindex	--	121'963.00	keine
Gemeinde Kerzers, Jugendarbeit		Jugendarbeit	Jährlicher Kostenanteil nach 50% Schülerzahl OS und 50 % Einwohner		46'075.00	keine
Haldimann AG	Vertrag	Vertrag für den Abfalleinsammeldienst		--	69'164.40	
Kompostieranlage Seeland AG	Anliefervertrag				10'404.00	
SAIDEF AG		Kehrichtverbrennung der Gemeinde			29'924.27	
Schülertransport Kleibenzett'l	Vertrag				40'926.00	keine
Schulzusammenlegung der Gemeinden Kerzers und Ried	Gemeindeüber-einkunft	Organisation und Führung von Kindergärten, Primarschule und Orientierungsschule der Vertragsgemeinden	Jährlicher Kostenanteil nach Schülerzahl	--	633'409.00	keine
Wasserverbund grosses Moos (WAGROM), Ins	Wasserliefervertrag	Ergänzung zur eigenen Wasserversorgung			83'000.00	
Ambulanz- und Rettungsdienst Murten und Umgebung	Verein	Ambulanz- und Rettungsdienst	Jährlicher Kostenanteil nach Einwohner und Steuerpotenzialindex	--	11'119.00	keine
Bodenverbesserungskörperschaft Ried-Murten	öffentlich-rechtliche Körperschaft	Unterhalt der Werke der Körperschaft	Jährlicher Unterhaltsbeitrag nach Fläche 859.64a		44'937.20	
Bodenverbesserungskörperschaft Kerzers			Jährlicher Unterhaltsbeitrag auf Fläche 5396.08 a		10'792.15	

Eventualverbindlichkeiten			Anteil Gemeinde	Betrag	Laufzeit	Bemerkungen
ARA Seeland Süd CHF 15'061'558.15			gemäss Kostenschlüssel	1'049'790.60	unbeschränkt	keine
Pensionskasse des Staatspersonal			gemäss Anschlussvereinbarung	370'635.00	unbeschränkt	Deckungsgrad am 31.12.2022 79.5%
GNS CHF 7'000'000.00			gemäss Kostenschlüssel	226'978.75	unbeschränkt	keine

Eventualguthaben			Anteil Gemeinde	Betrag		Bemerkungen
keine						

## 7.5 Anlagespiegel Gesamt

	Anschaff.-kosten 31.12.22	Zugang in Pe- riode	Anschaff.- kosten 31.12.23	J/%	Abschr. 31.12.22	Abschr. in Pe- riode	Abschr. 31.12.23	Buchwert 31.12.22	Buchwert 31.12.23
14010.00 Strassen / Verkehrswege all- gemeiner Haushalt	957'242.75	7'219.45	964'462.20	20J/40J	-211'519.92	-24'615.26	-236'135.18	745'722.83	728'327.02
14020.00 Wasserbau allgemeiner Haushalt	104'570.50	0.00	104'570.50	40J	-20'914.10	-2'614.27	-23'528.37	83'656.40	81'042.13
14030.00 Übrige Tiefbauten allgemei- ner Haushalt	336'293.90	0.00	336'293.90	40J	-80'997.30	-11'021.84	-92'019.14	255'296.60	244'274.76
14031.00 Übrige Tiefbauten Wasser- werk	2'831'907.88	4'896.95	2'836'804.83	20J/50J/80J	-195'055.08	-18'112.08	-213'167.16	2'636'852.80	2'623'637.67
14032.00 Übrige Tiefbauten Abwasser- beseitigung	3'261'561.14	0.00	3'261'561.14	80J	-293'837.00	-27'870.14	-321'707.14	2'967'724.14	2'939'854.00
14040.00 Hochbauten allgemeiner Haushalt	9'480'326.95	634'621.25	10'114'948.20	33.33J	-2'411'496.87	-264'066.19	-2'675'563.06	7'068'830.08	7'439'385.14
14060.00 Mobilien allgemeiner Haus- halt	232'789.75	0.00	232'789.75	10J	-106'080.11	-15'338.71	-121'418.82	126'709.64	111'370.93
14620.00 Investitionsbeiträge an Ge- meinden und Gemeindezweck	497'176.05	251'638.35	748'814.40	gemäss Ver- band	-84'516.79	-53'660.57	-138'177.36	412'659.26	610'637.04
14622.00 Investitionsbeiträge zwi- schenkommunaler ARA Region	1'005'792.17	116'022.09	1'121'814.26	gemäss Ver- band	-86'167.40	-9'718.30	-95'885.70	919'624.77	1'025'928.56
14622.01 Investitionsbeiträge zwi- schenkommunaler ARA Seeland	91'352.00	-91'352.00	0.00	keine	0.00	0.00	0.00	91'352.00	0.00
14640.00 Investitionsbeiträge an öf- fentliche Unternehmungen	117'715.00	0.00	117'715.00	20J	-58'857.50	-5'885.75	-64'743.25	58'857.50	52'971.75

14650.00 Investitionsbeiträge an private Unternehmungen all	128'077.00	0.00	128'077.00	10J/40J	-12'181.00	-937.00	-13'118.00	115'896.00	114'959.00
20680.00 Passivierte Investitionsbeiträge vom Bund allg. HH	-165'690.00	0.00	-165'690.00	33.33J	68'192.19	4'970.70	73'162.89	-97'497.81	-92'527.11
20681.00 Passivierte InvBeiträge vom Kanton allg. HH	-118'161.85	0.00	-118'161.85	10J/33.33J	63'930.96	2'603.90	66'534.86	-54'230.89	-51'626.99
20681.10 Passivierte InvBeiträge vom Kanton Wasserwerk	-33'258.05	0.00	-33'258.05	80J	4'157.26	415.73	4'572.99	-29'100.79	-28'685.06
20685.00 Passivierte InvBeiträge an priv. Untern. allg HH	-3'278.00	0.00	-3'278.00	33.33J	1'081.75	98.34	1'180.09	-2'196.25	-2'097.91
20687.00 Passivierte InvBeiträge von priv. Haushalt allg HH	-35'425.00	0.00	-35'425.00	40J	12'431.65	885.63	13'317.28	-22'993.35	-22'107.72
20687.10 Passivierte InvBeiträge von priv. Haushalt Wasserwerk	-349'314.98	-15'395.25	-364'710.23	25J	119'821.77	13'972.60	133'794.37	-229'493.21	-230'915.86
20687.20 Passivierte InvBeiträge von priv. Haushalt Abwasserbeseitigung	-1'014'677.88	-130'870.25	-1'145'548.13	25J	370'177.66	40'587.12	410'764.78	-644'500.22	-734'783.35
<b>Total</b>	<b>17'324'999.33</b>	<b>776'780.59</b>	<b>18'101'779.92</b>		<b>-2'921'829.83</b>	<b>-370'306.09</b>	<b>-3'292'135.92</b>	<b>14'403'169.50</b>	<b>14'809'644.00</b>



## 7.6 Finanzkennzahlen

Gesetzliche Kennzahlen	2023	2022	Richtwerte	
<b>1. NETTOVERMÖGENQUOTIENT</b>	<b>31.01%</b>	<b>24.89%</b>	< 100% gut 100% – 150% genügend > 150% schlecht	Der Quotient gibt an, welcher Anteil der direkten Steuern der natürlichen und juristischen Personen bzw. wie viele Jahrestrachten erforderlich wären, um die Nettoschulden abzutragen. Der Steuerertrag wird gemäss effektivem Steuersatz gerechnet.
<b>2. SELBSTFINANZIERUNGSGRAD</b>	<b>131.96%</b>	<b>122.32%</b>	Hochkonjunktur : > 100% Normalfall : 80 -100% Abschwung : 50 – 80%	Der Selbstfinanzierungsgrad zeigt an, in welchem Ausmass Neuinvestitionen durch selbsterwirtschaftete Mittel finanziert werden können. Ein Selbstfinanzierungsgrad unter 100% führt zu einer Neuverschuldung. Liegt dieser Wert über 100%, können Schulden abgebaut werden. Mittelfristig sollte der SF-Grad im Durchschnitt gegen 100% sein, wobei auch der Stand der aktuellen Verschuldung eine Rolle spielt. Die Kennzahl kann starken Schwankungen unterliegen und sollte daher mittelfristig betrachtet werden.
<b>3. ZINSBELASTUNGSANTEIL</b>	<b>-0.62%</b>	<b>-0.29%</b>	0% – 4% gut 4% – 9% genügend > 9% schlecht	Der Zinsbelastungsanteil sagt aus, welcher Anteil des laufenden Ertrags durch den Zinsaufwand gebunden ist. Je tiefer der Wert, desto grösser der Handlungsspielraum.
<b>4. BRUTTOVERSCHULDUNGSANTEIL</b>	<b>71.71%</b>	<b>73.61%</b>	< 50% sehr gut 50% – 100% gut 100% – 150% mittel 150% – 200% schlecht > 200% kritisch	Der Bruttoverschuldungsanteil ist eine Grösse zur Beurteilung der Verschuldungssituation bzw. zur Frage, ob die Verschuldung in einem angemessenen Verhältnis zu den erwirtschafteten Erträgen steht. Er zeigt an, wie viele Prozente vom Finanzertrag benötigt werden, um die Bruttoschulden abzubauen.
<b>5. INVESTITIONSANTEIL</b>	<b>15.92%</b>	<b>25.01%</b>	< 10% schwache 10% – 20% mittlere 20% – 30% starke > 40% sehr starke	Der Investitionsanteil zeigt die Aktivität im Bereich der Investitionen und den Einfluss auf die Nettoverschuldung. Die Kennzahl kann von Jahr zu Jahr sehr stark schwanken. Eine Beurteilung über mehrere Jahre ist deshalb wichtig und sinnvoll zusammen mit dem Selbstfinanzierungsanteil.
<b>6. KAPITALDIENSTANTEIL</b>	<b>4.85%</b>	<b>6.66%</b>	< 5% geringe Belastung 5% – 15% tragbare Belastung > 15% hohe Belastung	Der Kapitaldienstanteil ist die Messgrösse für die Belastung des Haushaltes durch Kapitalkosten. Die Kennzahl gibt Auskunft darüber, wie stark der Laufende Ertrag durch den Zinsendienst und die Abschreibungen (= Kapitaldienst) belastet ist. Ein hoher Anteil weist auf einen enger werdenden finanziellen Spielraum hin.
<b>7. NETTOVERMÖGEN IN FRANKEN PRO EINWOHNER</b>	<b>CHF 1'002.52</b>	<b>CHF 787.84</b>	< 0 Nettovermögen 0 – 1'000 geringe Verschuldung 1'001 – 2'500 mittlere Verschuldung 2'501 – 5'000 hohe Verschuldung > 5'000 sehr hohe Verschuldung	Klassische Grösse zur Beurteilung der Verschuldung bzw. des Vermögens der Gemeinde unter Einbezug der Beteiligungen im Verwaltungsvermögen. Nettoverschuldung (-), Nettovermögen (+)
<b>8. SELBSTFINANZIERUNGSANTEIL</b>	<b>15.95%</b>	<b>25.33%</b>	> 20% gut 10% – 20% mittel < 10% schlecht	Der Selbstfinanzierungsanteil charakterisiert die Finanzkraft und den finanziellen Spielraum einer Gemeinde. Er gibt an, welchen Anteil ihres Ertrages die öffentliche Körperschaft zur Finanzierung ihrer Investitionen aufwenden kann.

## 8. Kreditkontrolle

### 8.1 Verpflichtungskredite für Investitionen

Nr.	Beschreibung	Funkt. Glied.	Beschluss Datum	Beschluss Betrag	Beansprucht 31.12.22	Rechnung 2023	Beansprucht 31.12.23	Verfügbar
INV00004	Erstellen Trottoir Widalmi (GB-Art. 639, 18 und 760)	6150	04.12.2020	72'000.00	75'745.10		75'745.10	-3'745.10
INV00008	Erweiterung Trinkwasserleitung	7101	05.12.2014	3'500'000.00	1'906'751.74	4'896.95	1'911'648.69	1'588'351.31
INV00012	Generelles Entwässerungssystem GEP 1. Etappe	7201	08.12.2017	1'300'000.00	1'031'949.35		1'031'949.35	268'050.65
INV00019	WBU, Planungskosten für Hochwasserschutz	7410	07.12.2018	90'000.00	90'597.00		90'597.00	-597.00
INV00025	Landkauf Wegmatte für Strassenverbreiterung	6150	03.12.2021	19'000.00	225.95	1'556.25	1'782.20	17'217.80
INV00030	Planungskredit Tempo-30-Zone	6150	22.04.2021	40'000.00	25'548.60	5'438.20	30'986.80	9'013.20
INV00032	Trottoir Widalmi Teil 2	6150	29.04.2022	500'000.00	16'200.00	225.00	16'425.00	483'575.00
INV00037	Sanierung Turnhalle 2. Etappe	3410	02.12.2022	1'070'000.00		627'471.85	627'471.85	442'528.15
INV00038	Anschlussgebühren Wasserversorgung 2023	7101				-15'395.25	-15'395.25	15'395.25
INV00039	Anschlussgebühren Abwasser 2023	7201				-130'870.25	-130'870.25	130'870.25
INV00040	Umbau Riederhalle	3293	25.05.2023	70'000.00		417.40	417.40	69'582.60
INV00043	Renovation Wohnung inkl. Treppenhaus	0290	07.12.2023	170'000.00		6'732.00	6'732.00	163'268.00
<b>Nettoinvestition</b>				<b>6'831'000.00</b>	<b>3'147'017.74</b>	<b>500'472.15</b>	<b>3'647'489.89</b>	<b>3'183'510.11</b>

Die gebundene Investitionen des GNS und des Abwasserverbands Region Kerzers werden nicht aufgeführt. Die Genehmigung erfolgt durch die Delegiertenversammlung.

## 8.2 Nachtragskredite

### Finanzreglement

**Art. 9** d) Nachtragskredit (Art. 36 Abs. 3 GFHG, Art. 33 GFHV)

<sup>1</sup> Der Gemeinderat ist ermächtigt, einen Nachtragskredit zu beschliessen, sofern dieser 20 % des betreffenden Budgetkredits nicht übersteigt und unter der Bedingung, dass der Betrag des Nachtragskredits unter 20'000 Franken liegt.

<sup>2</sup> Erträgt hingegen ein Aufwand oder eine Ausgabe ohne nachteilige Folgen für die Gemeinde keinen Aufschub oder handelt es sich um eine gebundene Ausgabe, so ist der Gemeinderat dafür zuständig, die Kreditüberschreitung zu beschliessen. Artikel 7 Abs. 2 dieses Reglements ist analog anwendbar.

<sup>4</sup> Der Gemeinderat erstellt eine begründete Liste aller Geschäfte, deren Überschreitung die in Absatz 1 festgelegten Grenzen übersteigen, und unterbreitet diese spätestens beim Vorlegen der Rechnung gesamthaft der Gemeindeversammlung zur Genehmigung. Geringfügige Nachtragskredite unter 5'000.00 Franken müssen nicht aufgelistet werden.

**Für folgende Kreditüberschreitung benötigen wir einen Nachtragskredit von insgesamt CHF 87'175.26**

Funktionale Gliederung		Jahresrechnung	Budgetkredit	Nachtragskredit	Erläuterungen
		2023	2023	2023	
<b>0110</b>	<b>Legislative</b>				
3010.00	Löhne des Verwaltungs- und Betriebspersonals	5'267.11	0	5'267.11	Der Lohn des Personals wird Ende Jahr der Funktionalen Gliederung zugeteilt, auf einzelnen Positionen gibt es Budgetüber- oder unterschreitung. Die gesamte Personalkosten überschreiten den Budgetbetrag um 4.36%.
<b>0220</b>	<b>Allgemeine Dienste, übrige</b>				
3010.02	Rückstellungen Ueberstunden und Ferien MA	11'084.12	0	11'084.12	Mehraufwand durch neue EDV Programme, Umsetzung HRM2 und Einwohnerzuwachs
<b>6150</b>	<b>Gemeindestrassen</b>				
3141.01	Unterhalt Strassen / Verkehrswege (öffentliche Plätze)	40'617.03	11'000.00	29'617.03	Nicht budgetierter Aufwand für die Instandstellung des Inseli in Agriswil von rund CHF 12'000 und der Platz hinter der ZIFE- WEGE von CHF 15'000
<b>7101</b>	<b>Wasserwerk (Gemeindebetrieb)</b>				
3010.00	Löhne des Verwaltungs- und Betriebspersonals	15'360.08	8'200.00	7'160.08	Differenz durch Lohnaufteilung nach Funktionaler Gliederung / Erfassen der Gebühren nach neuem Reglement
3132.00	Honorare externe Berater, Gutachter, Fachexperten etc.	11'235.03	1'000.00	10'235.03	nicht budgetiert Betrag für Ingenieurkosten beim Projekt Lurtigen Schutzzonenanpassung Quelfassungen
<b>7201</b>	<b>Abwasserbeseitigung (Gemeindebetrieb)</b>				
3143.00	Unterhalt Tiefbauten	24'419.88	13'000.00	11'419.88	Zusätzliche Strassenschächte reinigen
3151.00	Unterhalt Apparate, Maschinen, Geräte, Fahrzeuge, Werkzeuge	12'392.01	0	12'392.01	Ersetzen des Schaltschranks in der Pumpstation Häusli- matte und den Tauchmotor bei der Pumpstation Landi
<b>Gesamtergebnis</b>		<b>120'375.26</b>	<b>33'200.00</b>	<b>87'175.26</b>	

## 8.3 Zusatzkredite

### Finanzreglement

**Art. 8** c) Zusatzkredit (Art. 33 GFHG, Art. 33 GFHV)

<sup>1</sup> Der Gemeinderat ist ermächtigt, einen Zusatzkredit zu beschliessen, sofern dieser 20 % des betreffenden Verpflichtungskredits nicht übersteigt und unter der Bedingung, dass der Betrag des Zusatzkredits unter 20'000 Franken liegt.

<sup>2</sup> Übersteigt der Zusatzkredit den Betrag nach Absatz 1, ersucht der Gemeinderat unverzüglich um einen Zusatzkredit vor Eingehen der neuen Verpflichtung. Artikel 7 Abs. 2 dieses Reglements ist analog anwendbar.

### Benötigter Zusatzkredit

Nr.	Beschreibung	Art	Status	Funkt. Glied.	Beschluss Datum	Beschluss Betrag	Rechnung 2023	Budget 2023	Zusatzkredit 2024	Erläuterungen
INV00037	Sanierung Turnhalle 2. Etappe	BK	in Aus-führung	3410	02.12.2022	1'070'000.00	627471.85	1'070'000.00	80'000.00	Die Statik des Dachstuhls entspricht nicht den Anforderungen, es braucht eine nachträgliche Verstärkung des Dachstuhls.
<b>Nettoinvestition</b>						<b>1'070'000.00</b>	<b>627'471.85</b>	<b>1'070'000.00</b>	<b>80'000.00</b>	

**Nachstehende Kredite werden im Jahr 2023 abgerechnet**, es werden keine Zusatzkredite benötigt, die Anschlussgebühren wurden nicht budgetiert.

Kreditunterschreitung (+), Kreditüberschreitung (-)

Nr.	Beschreibung	Art	Status	Funkt. Glied.	Beschluss Datum	Beschluss Betrag	Beansprucht 31.12.22	Rechnung 2023	Beansprucht 31.12.23	Abweichung in %	Abweichung in CHF
INV00016	Beteiligung Planung ARA-Seeland Süd	BK	wird Abge-rechnet	7201				-91'352.00	-91'352.00		
INV00038	Anschlussgebühren Wasserversorgung 2023	BK	wird Abge-rechnet	7101				-15'395.25	-15'395.25		
INV00039	Anschlussgebühren Abwasser 2023		wird Abge-rechnet	7201				-130'870.25	-130'870.25		
<b>Nettoinvestition</b>								<b>-237'617.50</b>	<b>-237'617.50</b>		

## 9. Details zur Rechnung

### 9.1 Bilanz

		Bilanz 31.12.23	Bilanz 31.12.22	Zu- / Abnahme
<b>1</b>	<b>Aktiven</b>	<b>22'719'463.03</b>	<b>22'122'368.08</b>	<b>597'094.95</b>
<b>10</b>	<b>Finanzvermögen</b>	<b>6'666'895.00</b>	<b>6'559'006.03</b>	<b>107'888.97</b>
<b>100</b>	<b>Flüssige Mittel und kurzfristige Geldanlagen</b>	<b>1'153'016.83</b>	<b>2'152'055.05</b>	<b>-999'038.22</b>
<b>1000</b>	<b>Kasse</b>	<b>707.40</b>	<b>751.50</b>	<b>-44.10</b>
<b>10000</b>	<b>Hauptkassen</b>	<b>707.40</b>	<b>751.50</b>	<b>-44.10</b>
10000.00	Hauptkasse Abteilung Finanzen	707.40	751.50	-44.10
<b>1001</b>	<b>Post</b>	<b>577'138.43</b>	<b>631'044.48</b>	<b>-53'906.05</b>
<b>10010</b>	<b>Post-Geschäftskonto</b>	<b>577'138.43</b>	<b>631'044.48</b>	<b>-53'906.05</b>
10010.00	PostFinance CH09 0900 0000 3002 1100 7	523'668.38	625'964.38	-102'296.00
10010.01	PostFinance CH88 0900 0000 3025 5882 8 (Kehricht)	53'470.05	5'080.10	48'389.95
<b>1002</b>	<b>Bank</b>	<b>575'171.00</b>	<b>1'520'259.07</b>	<b>-945'088.07</b>
<b>10020</b>	<b>Bankkontokorrente</b>	<b>575'171.00</b>	<b>1'520'259.07</b>	<b>-945'088.07</b>
10020.00	FKB CH46 0076 8131 6080 0030 2	468'370.80	625'918.95	-157'548.15
10020.01	FKB CH39 0076 8300 1141 4430 5 (Kulturfonds)	94'083.65	393'709.00	-299'625.35
10020.02	CIC CH72 0871 0049 3002 5200 1	12'716.55	500'631.12	-487'914.57
<b>101</b>	<b>Forderungen</b>	<b>1'837'333.99</b>	<b>2'097'219.61</b>	<b>-259'885.62</b>
<b>1010</b>	<b>Forderungen aus Lieferungen und Leistungen gegenüber Dritten</b>	<b>969'687.82</b>	<b>1'159'043.53</b>	<b>-189'355.71</b>
<b>10100</b>	<b>Forderungen aus Lieferungen und Leistungen</b>	<b>961'921.90</b>	<b>1'158'250.20</b>	<b>-196'328.30</b>
10100.00	Forderungen aus Lieferungen und Leistungen	845'131.55	1'045'615.65	-200'484.10
10100.01	Forderungen aus Lieferungen und Leistungen (Kehricht)	108'582.45	105'824.05	2'758.40
10100.02	Forderungen aus Lieferungen und Leistungen (ASB)	7'802.55	5'228.65	2'573.90
10100.03	Forderungen aus Lieferungen und Leistungen (Diverse)	405.35	524.50	-119.15
10100.90	Debitorensammelkonto WWSoft		1'057.35	-1'057.35
<b>10101</b>	<b>Forderungen Verrechnungssteuer</b>	<b>7'765.92</b>	<b>793.33</b>	<b>6'972.59</b>
10101.00	Forderungen Verrechnungssteuer	7'765.92	793.33	6'972.59
<b>1011</b>	<b>Kontokorrente mit Dritten</b>	<b>16'453.40</b>	<b>206'487.23</b>	<b>-190'033.83</b>
<b>10110</b>	<b>Kontokorrente mit Dritten</b>	<b>16'453.40</b>	<b>206'487.23</b>	<b>-190'033.83</b>
10110.00	Kontokorrent mit Kanton	16'453.40	206'487.23	-190'033.83
<b>1012</b>	<b>Steuerforderungen</b>	<b>851'192.77</b>	<b>731'688.85</b>	<b>119'503.92</b>
<b>10120</b>	<b>Forderungen allgemeine Gemeindesteuern</b>	<b>851'192.77</b>	<b>731'688.85</b>	<b>119'503.92</b>

		Bilanz 31.12.23	Bilanz 31.12.22	Zu- / Abnahme
10120.90	Steuersammelkonto WWSoft	856'892.77	747'611.00	109'281.77
10120.99	WB auf Forderungen allgemeine Gemeindesteuern	-5'700.00	-15'922.15	10'222.15
<b>102</b>	<b>Kurzfristige Finanzanlagen</b>	<b>2'300'000.00</b>	<b>1'500'000.00</b>	<b>800'000.00</b>
<b>1022</b>	<b>Verzinsliche Anlagen</b>	<b>2'300'000.00</b>	<b>1'500'000.00</b>	<b>800'000.00</b>
<b>10220</b>	<b>Kurzfristige verzinsliche Anlagen FV</b>	<b>2'300'000.00</b>	<b>1'500'000.00</b>	<b>800'000.00</b>
10220.00	FKB Kassenobligation 17.02.2020-17.02.2028 / 0.25% (Kulturfonds)		500'000.00	-500'000.00
10220.02	CIC Kassenobligation 30.06.2022-30.06.2024 / 0.75%	500'000.00	500'000.00	
10220.04	CIC Termingeldkonto 04.10.2022-04.04.2023 / 0.95%		500'000.00	-500'000.00
10220.06	FKB Festgeld 11.04.2023-11.04.2024 / 1.25% (Kulturfonds)	300'000.00		300'000.00
10220.07	CIC Termingeldkonto 01.06.2023-03.06.2024 / Q1:1,55%,Q2:1,8%,Q3:1,9%,Q4:1,95%	250'000.00		250'000.00
10220.08	CIC Termingeldkonto 01.06.2023-03.06.2024 / Q1:1,55%,Q2:1,8%,Q3:1,9%,Q4:1,95%	500'000.00		500'000.00
10220.10	FKB Festgeld 09.06.2023-10.06.2024 / 1.25%	250'000.00		250'000.00
10220.11	CIC Termingeld - Callgeld 32 Tage	500'000.00		500'000.00
<b>104</b>	<b>Aktive Rechnungsabgrenzungen</b>	<b>218'561.18</b>	<b>152'321.37</b>	<b>66'239.81</b>
<b>1041</b>	<b>Sach- und übriger Betriebsaufwand</b>	<b>8'456.10</b>	<b>8'456.10</b>	
<b>10410</b>	<b>RA Sach- und übriger Betriebsaufwand</b>	<b>8'456.10</b>	<b>8'456.10</b>	
10410.00	RA Sach- und übriger Betriebsaufwand	8'456.10	8'456.10	
<b>1043</b>	<b>Transfers der Erfolgsrechnung</b>	<b>14'716.99</b>	<b>20'912.72</b>	<b>-6'195.73</b>
<b>10430</b>	<b>RA Transfers der Erfolgsrechnung</b>	<b>14'716.99</b>	<b>20'912.72</b>	<b>-6'195.73</b>
10430.00	RA Transfers der Erfolgsrechnung	14'716.99	20'912.72	-6'195.73
<b>1044</b>	<b>Finanzaufwand / Finanzertrag</b>	<b>3'540.00</b>	<b>3'540.00</b>	
<b>10440</b>	<b>RA Finanzaufwand / Finanzertrag</b>	<b>3'540.00</b>	<b>3'540.00</b>	
10440.00	RA Finanzaufwand / Finanzertrag	3'540.00	3'540.00	
<b>1045</b>	<b>Übriger betrieblicher Ertrag</b>	<b>3'775.94</b>	<b>3'943.75</b>	<b>-167.81</b>
<b>10450</b>	<b>RA übriger betrieblicher Ertrag</b>	<b>3'775.94</b>	<b>3'943.75</b>	<b>-167.81</b>
10450.00	RA übriger betrieblicher Ertrag	3'775.94	3'943.75	-167.81
<b>1046</b>	<b>Aktive Rechnungsabgrenzungen Investitionsrechnung</b>	<b>188'072.15</b>	<b>115'468.80</b>	<b>72'603.35</b>
<b>10460</b>	<b>RA aktive Rechnungsabgrenzungen Investitionsrechnung</b>	<b>188'072.15</b>	<b>115'468.80</b>	<b>72'603.35</b>
10460.00	RA aktive Rechnungsabgrenzungen Investitionsrechnung	188'072.15	115'468.80	72'603.35
<b>106</b>	<b>Vorräte und angefangene Arbeiten</b>	<b>22'983.00</b>	<b>22'410.00</b>	<b>573.00</b>
<b>1061</b>	<b>Roh- und Hilfsmaterial</b>	<b>22'983.00</b>	<b>22'410.00</b>	<b>573.00</b>
<b>10610</b>	<b>Allgemeiner Haushalt</b>	<b>22'983.00</b>	<b>22'410.00</b>	<b>573.00</b>
10610.00	Roh- und Hilfsmaterial Allgemeiner Haushalt	22'983.00	22'410.00	573.00

		Bilanz 31.12.23	Bilanz 31.12.22	Zu- / Abnahme
<b>107</b>	<b>Finanzanlagen</b>	<b>500'000.00</b>		<b>500'000.00</b>
<b>1071</b>	<b>Verzinsliche Anlagen</b>	<b>500'000.00</b>		<b>500'000.00</b>
<b>10711</b>	<b>Langfristige verzinsliche Anlagen FV</b>	<b>500'000.00</b>		<b>500'000.00</b>
10711.00	FKB Kassenobligation 17.02.2020-17.02.2028 / 0.25% (Kulturfonds)	500'000.00		500'000.00
<b>108</b>	<b>Sachanlagen FV</b>	<b>635'000.00</b>	<b>635'000.00</b>	
<b>1084</b>	<b>Gebäude FV</b>	<b>635'000.00</b>	<b>635'000.00</b>	
<b>10840</b>	<b>Gebäude FV</b>	<b>635'000.00</b>	<b>635'000.00</b>	
10840.00	Gebäude FV	635'000.00	635'000.00	
<b>14</b>	<b>Verwaltungsvermögen</b>	<b>16'052'568.03</b>	<b>15'563'362.05</b>	<b>489'205.98</b>
<b>140</b>	<b>Sachanlagen VV</b>	<b>14'167'891.68</b>	<b>13'884'792.52</b>	<b>283'099.16</b>
<b>1401</b>	<b>Strassen / Verkehrswege VV</b>	<b>603'387.93</b>	<b>628'003.19</b>	<b>-24'615.26</b>
<b>14010</b>	<b>Allgemeiner Haushalt</b>	<b>603'387.93</b>	<b>628'003.19</b>	<b>-24'615.26</b>
14010.00	Strassen / Verkehrswege allgemeiner Haushalt	839'523.11	839'523.11	
14010.99	WB Strassen / Verkehrswege allgemeiner Haushalt	-236'135.18	-211'519.92	-24'615.26
<b>1402</b>	<b>Wasserbau VV</b>	<b>81'042.13</b>	<b>83'656.40</b>	<b>-2'614.27</b>
<b>14020</b>	<b>Allgemeiner Haushalt</b>	<b>81'042.13</b>	<b>83'656.40</b>	<b>-2'614.27</b>
14020.00	Wasserbau allgemeiner Haushalt	104'570.50	104'570.50	
14020.99	WB Wasserbau allgemeiner Haushalt	-23'528.37	-20'914.10	-2'614.27
<b>1403</b>	<b>Tiefbauten VV</b>	<b>2'864'168.41</b>	<b>2'921'172.47</b>	<b>-57'004.06</b>
<b>14030</b>	<b>Allgemeiner Haushalt</b>	<b>244'274.77</b>	<b>255'296.61</b>	<b>-11'021.84</b>
14030.00	Tiefbauten allgemeiner Haushalt	336'293.91	336'293.91	
14030.99	WB Tiefbauten allgemeiner Haushalt	-92'019.14	-80'997.30	-11'021.84
<b>14031</b>	<b>Wasserwerk</b>	<b>711'988.98</b>	<b>730'101.06</b>	<b>-18'112.08</b>
14031.00	Tiefbauten Wasserwerk	925'156.14	925'156.14	
14031.99	WB Tiefbauten Wasserwerk	-213'167.16	-195'055.08	-18'112.08
<b>14032</b>	<b>Abwasserbeseitigung</b>	<b>1'907'904.66</b>	<b>1'935'774.80</b>	<b>-27'870.14</b>
14032.00	Tiefbauten Abwasserbeseitigung	2'229'611.80	2'229'611.80	
14032.99	WB Tiefbauten Abwasserbeseitigung	-321'707.14	-293'837.00	-27'870.14
<b>1404</b>	<b>Hochbauten VV</b>	<b>6'186'601.59</b>	<b>6'450'667.78</b>	<b>-264'066.19</b>
<b>14040</b>	<b>Allgemeiner Haushalt</b>	<b>6'186'601.59</b>	<b>6'450'667.78</b>	<b>-264'066.19</b>
14040.00	Hochbauten allgemeiner Haushalt	8'862'164.65	8'862'164.65	
14040.99	WB Hochbauten allgemeiner Haushalt	-2'675'563.06	-2'411'496.87	-264'066.19
<b>1406</b>	<b>Mobilien VV</b>	<b>111'370.93</b>	<b>126'709.64</b>	<b>-15'338.71</b>
<b>14060</b>	<b>Allgemeiner Haushalt</b>	<b>111'370.93</b>	<b>126'709.64</b>	<b>-15'338.71</b>
14060.00	Mobilien allgemeiner Haushalt	153'387.05	232'789.75	-79'402.70
14060.99	WB Mobilien allgemeiner Haushalt	-42'016.12	-106'080.11	64'063.99
<b>1407</b>	<b>Anlagen im Bau VV</b>	<b>4'321'320.69</b>	<b>3'674'583.04</b>	<b>646'737.65</b>

		Bilanz 31.12.23	Bilanz 31.12.22	Zu- / Abnahme
<b>14070</b>	<b>Allgemeiner Haushalt</b>	<b>1'377'722.65</b>	<b>735'881.95</b>	<b>641'840.70</b>
14070.10	Anlagen im Bau, Strassen / Verkehrswege allgemeiner Haushalt	124'939.10	117'719.65	7'219.45
14070.40	Anlagen im Bau, Hochbauten allgemeiner Haushalt	1'252'783.55	618'162.30	634'621.25
<b>14071</b>	<b>Wasserwerk</b>	<b>1'911'648.69</b>	<b>1'906'751.74</b>	<b>4'896.95</b>
14071.30	Anlagen im Bau, Tiefbauten Wasserwerk	1'911'648.69	1'906'751.74	4'896.95
<b>14072</b>	<b>Abwasserbeseitigung</b>	<b>1'031'949.35</b>	<b>1'031'949.35</b>	
14072.30	Anlagen im Bau, Tiefbauten Abwasserbeseitigung	1'031'949.35	1'031'949.35	
<b>145</b>	<b>Beteiligungen, Grundkapitalien</b>	<b>80'180.00</b>	<b>80'180.00</b>	
<b>1454</b>	<b>Beteiligungen an öffentlichen Unternehmungen</b>	<b>74'880.00</b>	<b>74'880.00</b>	
<b>14540</b>	<b>Allgemeiner Haushalt</b>	<b>74'880.00</b>	<b>74'880.00</b>	
14540.00	SAIDEF SA	32'400.00	32'400.00	
14540.01	Forst Galm Murtensee	42'480.00	42'480.00	
<b>1455</b>	<b>Beteiligungen an privaten Unternehmen</b>	<b>5'300.00</b>	<b>5'300.00</b>	
<b>14550</b>	<b>Allgemeiner Haushalt</b>	<b>5'300.00</b>	<b>5'300.00</b>	
14550.00	Bewässerungsgenossenschaft Ried-Moos	300.00	300.00	
14550.01	Kompostieranlage Seeland AG	5'000.00	5'000.00	
<b>146</b>	<b>Investitionsbeiträge</b>	<b>1'804'496.35</b>	<b>1'598'389.53</b>	<b>206'106.82</b>
<b>1462</b>	<b>Investitionsbeiträge an Gemeinden und Gemeindeverbände</b>	<b>1'636'565.60</b>	<b>1'423'636.03</b>	<b>212'929.57</b>
<b>14620</b>	<b>Allgemeiner Haushalt</b>	<b>610'637.04</b>	<b>412'659.26</b>	<b>197'977.78</b>
14620.00	Investitionsbeiträge an Gemeinden und Gemeindeverbände allgemeiner Haushalt	699'748.40	497'176.05	202'572.35
14620.99	WB Investitionsbeiträge an Gemeinden und Gemeindeverbände allgemeiner Haushalt	-89'111.36	-84'516.79	-4'594.57
<b>14622</b>	<b>Abwasserbeseitigung</b>	<b>1'025'928.56</b>	<b>1'010'976.77</b>	<b>14'951.79</b>
14622.00	Investitionsbeiträge Abwasserbeseitigung an Gemeinden und Gemeindeverbände	1'121'814.26	1'005'792.17	116'022.09
14622.01	Investitionsbeiträge Abwasserbeseitigung an Gemeinden und Gemeindeverbände / ARA Seeland Süd		91'352.00	-91'352.00
14622.99	WB Investitionsbeiträge Abwasserbeseitigung an Gemeinden und Gemeindeverbände	-95'885.70	-86'167.40	-9'718.30
<b>1464</b>	<b>Investitionsbeiträge an öffentliche Unternehmungen</b>	<b>52'971.75</b>	<b>58'857.50</b>	<b>-5'885.75</b>
<b>14640</b>	<b>Allgemeiner Haushalt</b>	<b>52'971.75</b>	<b>58'857.50</b>	<b>-5'885.75</b>
14640.00	Investitionsbeiträge an öffentliche Unternehmungen	117'715.00	117'715.00	
14640.99	WB Investitionsbeiträge an öffentliche Unternehmungen	-64'743.25	-58'857.50	-5'885.75
<b>1465</b>	<b>Investitionsbeiträge an private Unternehmungen</b>	<b>114'959.00</b>	<b>115'896.00</b>	<b>-937.00</b>
<b>14650</b>	<b>Allgemeiner Haushalt</b>	<b>114'959.00</b>	<b>115'896.00</b>	<b>-937.00</b>
14650.00	Investitionsbeiträge an private Unternehmungen allgemeiner Haushalt	128'077.00	128'077.00	



		Bilanz 31.12.23	Bilanz 31.12.22	Zu- / Abnahme
14650.99	WB Investitionsbeiträge an private Unternehmungen all-gemeiner Haushalt	-13'118.00	-12'181.00	-937.00
<b>2</b>	<b>Passiven</b>	<b>-22'719'463.03</b>	<b>-22'122'368.08</b>	<b>-597'094.95</b>
<b>20</b>	<b>Fremdkapital</b>	<b>-6'254'056.79</b>	<b>-6'289'175.74</b>	<b>35'118.95</b>
<b>200</b>	<b>Laufende Verbindlichkeiten</b>	<b>-976'061.79</b>	<b>-1'181'317.35</b>	<b>205'255.56</b>
<b>2000</b>	<b>Laufende Verbindlichkeiten aus Lieferungen und Leistungen von Dritten</b>	<b>-906'042.75</b>	<b>-1'137'144.62</b>	<b>231'101.87</b>
<b>20000</b>	<b>Laufende Verbindlichkeiten aus Lieferungen und Leistungen von Dritten</b>	<b>-906'042.75</b>	<b>-1'137'144.62</b>	<b>231'101.87</b>
20000.00	Kreditoren Sammelkonto	-906'042.75	-1'137'144.62	231'101.87
<b>2002</b>	<b>Steuern</b>	<b>-41'619.04</b>	<b>-40'922.73</b>	<b>-696.31</b>
<b>20020</b>	<b>Verpflichtungen allgemeine Gemeindesteuern</b>	<b>-3'389.05</b>	<b>-9'540.25</b>	<b>6'151.20</b>
20020.02	Reformierte Kirchensteuern Murten	-4'395.80	-6'092.10	1'696.30
20020.03	Reformierte Kirchensteuern Ferenbalm	1'006.75	-3'448.15	4'454.90
<b>20022</b>	<b>Steuerschulden MWST</b>	<b>-38'229.99</b>	<b>-31'382.48</b>	<b>-6'847.51</b>
20022.80	MWST Abrechnungskonto	-38'229.99	-31'382.48	-6'847.51
<b>2004</b>	<b>Transfer-Verbindlichkeiten</b>	<b>-25'000.00</b>		<b>-25'000.00</b>
<b>20040</b>	<b>Transfer-Verbindlichkeiten</b>	<b>-25'000.00</b>		<b>-25'000.00</b>
20040.00	Transfer-Verbindlichkeiten	-25'000.00		-25'000.00
<b>2006</b>	<b>Depotgelder und Kautionen</b>	<b>-3'400.00</b>	<b>-3'250.00</b>	<b>-150.00</b>
<b>20060</b>	<b>Depotgelder und Kautionen</b>	<b>-3'400.00</b>	<b>-3'250.00</b>	<b>-150.00</b>
20060.00	Schlüsseldepots alter Schlüsselplan	-800.00	-3'250.00	2'450.00
20060.10	Schlüsseldepots neuer Schlüsselplan	-2'600.00		-2'600.00
<b>204</b>	<b>Passive Rechnungsabgrenzungen</b>	<b>-177'511.30</b>	<b>-94'439.65</b>	<b>-83'071.65</b>
<b>2040</b>	<b>Personalaufwand</b>		<b>-14'923.15</b>	<b>14'923.15</b>
<b>20400</b>	<b>RA Personalaufwand</b>		<b>-14'923.15</b>	<b>14'923.15</b>
20400.00	RA Personalaufwand		-14'923.15	14'923.15
<b>2041</b>	<b>Sach- und übriger Betriebsaufwand</b>	<b>-7'870.15</b>	<b>-65.15</b>	<b>-7'805.00</b>
<b>20410</b>	<b>RA Sach- und übriger Betriebsaufwand</b>	<b>-7'870.15</b>	<b>-65.15</b>	<b>-7'805.00</b>
20410.00	RA Sach- und übriger Betriebsaufwand	-7'870.15	-65.15	-7'805.00
<b>2043</b>	<b>Transfers der Erfolgsrechnung</b>	<b>-169'641.15</b>	<b>-75'546.75</b>	<b>-94'094.40</b>
<b>20430</b>	<b>RA Transfers der Erfolgsrechnung</b>	<b>-169'641.15</b>	<b>-75'546.75</b>	<b>-94'094.40</b>
20430.00	RA Transfers der Erfolgsrechnung	-169'641.15	-75'546.75	-94'094.40
<b>2045</b>	<b>Übriger betrieblicher Ertrag</b>		<b>-3'634.60</b>	<b>3'634.60</b>
<b>20450</b>	<b>RA übriger betrieblicher Ertrag</b>		<b>-3'634.60</b>	<b>3'634.60</b>
20450.00	RA Übriger betrieblicher Ertrag		-3'634.60	3'634.60
<b>2046</b>	<b>Passive Rechnungsabgrenzung Investitionsrech-nung</b>		<b>-270.00</b>	<b>270.00</b>

		Bilanz 31.12.23	Bilanz 31.12.22	Zu- / Abnahme
<b>20460</b>	<b>RA passive Rechnungsabgrenzung Investitionsrechnung</b>		<b>-270.00</b>	<b>270.00</b>
20460.00	RA Passive Rechnungsabgrenzung Investitionsrechnung		-270.00	270.00
<b>205</b>	<b>Kurzfristige Rückstellungen</b>	<b>-47'193.83</b>	<b>-38'849.00</b>	<b>-8'344.83</b>
<b>2050</b>	<b>Kurzfristige Rückstellungen aus Mehrleistungen des Personals</b>	<b>-47'193.83</b>	<b>-38'849.00</b>	<b>-8'344.83</b>
<b>20500</b>	<b>Kurzfristige Rückstellungen aus Mehrleistungen des Personals</b>	<b>-47'193.83</b>	<b>-38'849.00</b>	<b>-8'344.83</b>
20500.00	kurzfristige Rückstellungen aus Mehrleistungen des Personals	-47'193.83	-38'849.00	-8'344.83
<b>206</b>	<b>Langfristige Finanzverbindlichkeiten</b>	<b>-4'162'744.02</b>	<b>-4'080'012.54</b>	<b>-82'731.48</b>
<b>2064</b>	<b>Darlehen, Schuldscheine</b>	<b>-3'000'000.00</b>	<b>-3'000'000.00</b>	
<b>20640</b>	<b>Langfristige Darlehen</b>	<b>-3'000'000.00</b>	<b>-3'000'000.00</b>	
20640.02	Langfristige Darlehen SUVA 2020-2025 / 0.00%	-3'000'000.00	-3'000'000.00	
<b>2068</b>	<b>Passivierte Investitionsbeiträge</b>	<b>-1'162'744.02</b>	<b>-1'080'012.54</b>	<b>-82'731.48</b>
<b>20680</b>	<b>Passivierte Investitionsbeiträge vom Bund</b>	<b>-92'527.11</b>	<b>-97'497.81</b>	<b>4'970.70</b>
20680.00	Passivierte Investitionsbeiträge vom Bund allgemeiner Haushalt	-165'690.00	-165'690.00	
20680.99	WB passivierte Investitionsbeiträge Bund	73'162.89	68'192.19	4'970.70
<b>20681</b>	<b>Passivierte Investitionsbeiträge von Kantonen und Konkordaten</b>	<b>-80'312.06</b>	<b>-83'331.69</b>	<b>3'019.63</b>
20681.00	Passivierte Investitionsbeiträge vom Kanton allgemeiner Haushalt	-98'128.71	-118'161.86	20'033.15
20681.10	Passivierte Investitionsbeiträge vom Kanton Wasserwerk	-33'258.05	-33'258.05	
20681.99	WB passivierte Investitionsbeiträge Kanton und Konkordaten	51'074.70	68'088.22	-17'013.52
<b>20685</b>	<b>Passivierte Investitionsbeiträge von privaten Unternehmen</b>	<b>-2'097.91</b>	<b>-2'196.25</b>	<b>98.34</b>
20685.00	Passivierte Investitionsbeiträge von privaten Unternehmen allgemeiner Haushalt	-3'278.00	-3'278.00	
20685.99	WB passivierte Investitionsbeiträge von privaten Unternehmen	1'180.09	1'081.75	98.34
<b>20687</b>	<b>Passivierte Investitionsbeiträge von privaten Haushalten</b>	<b>-987'806.94</b>	<b>-896'986.79</b>	<b>-90'820.15</b>
20687.00	Passivierte Investitionsbeiträge von privaten Haushalten allgemeiner Haushalt	-35'425.01	-35'425.01	
20687.10	Passivierte Investitionsbeiträge von privaten Haushalten Wasserwerk	-364'710.23	-349'314.98	-15'395.25
20687.20	Passivierte Investitionsbeiträge von privaten Haushalten Abwasserbeseitigung	-1'145'548.13	-1'014'677.88	-130'870.25
20687.99	WB passivierte Investitionsbeiträge von privaten Haushalten	557'876.43	502'431.08	55'445.35

		Bilanz 31.12.23	Bilanz 31.12.22	Zu- / Abnahme
<b>209</b>	<b>Verbindlichkeiten gegenüber Spezialfinanzierungen und Fonds im Fremdkapital</b>	<b>-890'545.85</b>	<b>-894'557.20</b>	<b>4'011.35</b>
<b>2092</b>	<b>Verbindlichkeiten gegenüber Legaten und Stiftungen ohne eigene Rechtspersönlichkeit im FK</b>	<b>-890'545.85</b>	<b>-894'557.20</b>	<b>4'011.35</b>
<b>20920</b>	<b>Verbindlichkeiten gegenüber Legaten und Stiftungen ohne eigene Rechtspersönlichkeit im FK</b>	<b>-890'545.85</b>	<b>-894'557.20</b>	<b>4'011.35</b>
20920.00	Reserve Kulturfonds - Legat Bertha Fricker	-870'201.80	-870'201.80	
20920.01	Reserve Verzinsung Kulturfonds - Legat Bertha Fricker	-20'344.05	-24'355.40	4'011.35
<b>29</b>	<b>Eigenkapital</b>	<b>-16'465'406.24</b>	<b>-15'833'192.34</b>	<b>-632'213.90</b>
<b>290</b>	<b>Spezialfinanzierungen im EK</b>	<b>-2'618'560.87</b>	<b>-2'372'418.20</b>	<b>-246'142.67</b>
<b>2900</b>	<b>Spezialfinanzierungen im EK</b>	<b>-2'618'560.87</b>	<b>-2'372'418.20</b>	<b>-246'142.67</b>
<b>29001</b>	<b>Spezialfinanzierung Wasserwerk</b>	<b>-672'183.15</b>	<b>-545'606.07</b>	<b>-126'577.08</b>
29001.00	Spezialfinanzierung Wasserwerk - Werterhalt	-545'797.15	-397'241.90	-148'555.25
29001.01	Spezialfinanzierung Wasserwerk - Rechnungsausgleich	-126'386.00	-148'364.17	21'978.17
<b>29002</b>	<b>Spezialfinanzierung Abwasserbeseitigung</b>	<b>-1'865'139.64</b>	<b>-1'760'813.45</b>	<b>-104'326.19</b>
29002.00	Spezialfinanzierung Abwasserbeseitigung - Werterhalt	-1'513'395.05	-1'371'774.37	-141'620.68
29002.01	Spezialfinanzierung Abwasserbeseitigung - Rechnungsausgleich	-351'744.59	-389'039.08	37'294.49
<b>29003</b>	<b>Spezialfinanzierung Abfallbeseitigung</b>	<b>-81'238.08</b>	<b>-65'998.68</b>	<b>-15'239.40</b>
29003.00	Spezialfinanzierung Abfallbeseitigung	-81'238.08	-65'998.68	-15'239.40
<b>291</b>	<b>Fonds im Eigenkapital</b>		<b>-11'577.70</b>	<b>11'577.70</b>
<b>2910</b>	<b>Fonds im EK</b>		<b>-11'577.70</b>	<b>11'577.70</b>
<b>29100</b>	<b>Fonds im EK</b>		<b>-11'577.70</b>	<b>11'577.70</b>
29100.00	Feuerwehersatzabgaben		-11'577.70	11'577.70
<b>295</b>	<b>Aufwertungsreserve (Einführung HRM2)</b>	<b>-4'009'252.09</b>	<b>-4'328'617.41</b>	<b>319'365.32</b>
<b>2950</b>	<b>Aufwertungsreserve</b>	<b>-4'009'252.09</b>	<b>-4'328'617.41</b>	<b>319'365.32</b>
<b>29500</b>	<b>Übrige Verwaltungsvermögen</b>	<b>-4'009'252.09</b>	<b>-4'328'617.41</b>	<b>319'365.32</b>
29500.00	Aufwertungsreserve übrige Anlagen	-4'009'252.09	-4'328'617.41	319'365.32
<b>299</b>	<b>Bilanzüberschuss/-fehlbetrag</b>	<b>-9'837'593.28</b>	<b>-9'120'579.03</b>	<b>-717'014.25</b>
<b>2990</b>	<b>Jahresergebnis</b>	<b>-717'014.25</b>	<b>-1'266'451.20</b>	<b>549'436.95</b>
<b>29900</b>	<b>Jahresergebnis</b>	<b>-717'014.25</b>	<b>-1'266'451.20</b>	<b>549'436.95</b>
29900.01	Jahresergebnis	-717'014.25	-1'266'451.20	549'436.95
<b>2999</b>	<b>Kumulierte Ergebnisse der Vorjahre</b>	<b>-9'120'579.03</b>	<b>-7'854'127.83</b>	<b>-1'266'451.20</b>
<b>29990</b>	<b>Kumulierte Ergebnisse der Vorjahre</b>	<b>-9'120'579.03</b>	<b>-7'854'127.83</b>	<b>-1'266'451.20</b>
29990.01	Kumulierte Ergebnisse der Vorjahre	-9'120'579.03	-7'854'127.83	-1'266'451.20

## 9.2 Erfolgsrechnung nach Funktionen

Funktionale Gliederung		Rechnung 2023		Budget 2023		Rechnung 2022	
		Aufwand	Ertrag	Aufwand	Ertrag	Aufwand	Ertrag
<b>0</b>	<b>ALLGEMEINE VERWALTUNG</b>	<b>679'774.37</b>	<b>264'845.25</b>	<b>686'700.00</b>	<b>261'100.00</b>	<b>587'022.90</b>	<b>276'941.55</b>
<b>01</b>	<b>Legislative und Exekutive</b>	<b>117'549.32</b>		<b>114'900.00</b>		<b>104'909.62</b>	<b>2'534.00</b>
<b>011</b>	<b>Legislative</b>	<b>26'998.68</b>		<b>17'600.00</b>		<b>21'488.47</b>	
<b>0110</b>	<b>Legislative</b>	<b>26'998.68</b>		<b>17'600.00</b>		<b>21'488.47</b>	
3000.00	Löhne Tag- und Sitzungsgelder an Behörden und Kommissionen	4'597.50		4'700.00		4'110.00	
3010.00	Löhne des Verwaltungs- und Betriebspersonals	5'267.11				3'980.01	
3050.00	AG-Beiträge AHV, IV, EO, ALV, Verwaltungskosten	358.06				270.56	
3052.00	AG-Beiträge an andere Pensionskassen	366.36				289.21	
3053.00	AG-Beiträge an Unfallversicherungen	73.90				55.84	
3054.00	AG-Beiträge an Familienausgleichskassen	139.58				105.47	
3055.00	AG-Beiträge an Krankentaggeldversicherungen	89.12				37.98	
3100.00	Büromaterial	323.10		200.00		446.65	
3102.00	Drucksachen, Publikationen	4'178.70		1'000.00		3'909.10	
3130.00	Dienstleistungen Dritter	458.60					
3130.01	Dienstleistungen Dritter (Porti, Briefmarken)	2'612.00		2'700.00		2'229.85	
3132.00	Honorare externe Berater, Gutachter, Fachexperten etc.	7'252.50		7'000.00		5'794.80	
3170.00	Reisekosten und Spesen	1'282.15		2'000.00		259.00	
<b>012</b>	<b>Exekutive</b>	<b>90'550.64</b>		<b>97'300.00</b>		<b>83'421.15</b>	<b>2'534.00</b>
<b>0120</b>	<b>Exekutive</b>	<b>90'550.64</b>		<b>97'300.00</b>		<b>83'421.15</b>	<b>2'534.00</b>
3000.00	Löhne Tag- und Sitzungsgelder an Behörden und Kommissionen	72'480.04		76'600.00		63'151.45	
3050.00	AG-Beiträge AHV, IV, EO, ALV, Verwaltungskosten	4'859.45		3'300.00		3'612.05	
3052.00	AG-Beiträge an andere Pensionskassen	413.10					

Funktionale Gliederung		Rechnung 2023		Budget 2023		Rechnung 2022	
		Aufwand	Ertrag	Aufwand	Ertrag	Aufwand	Ertrag
3053.00	AG-Beiträge an Unfallversicherungen	100.00		100.00		100.00	
3054.00	AG-Beiträge an Familienausgleichskassen	1'894.35		1'300.00		1'408.05	
3170.00	Reisekosten und Spesen	10'392.10		15'000.00		14'563.20	
3199.00	Übriger Betriebsaufwand	411.60		1'000.00		586.40	
4260.00	Rückerstattungen und Kostenbeteiligung Dritter						2'534.00
<b>02</b>	<b>Allgemeine Dienste</b>	<b>562'225.05</b>	<b>264'845.25</b>	<b>571'800.00</b>	<b>261'100.00</b>	<b>482'113.28</b>	<b>274'407.55</b>
<b>022</b>	<b>Allgemeine Dienste, übrige</b>	<b>410'367.86</b>	<b>22'295.75</b>	<b>431'600.00</b>	<b>17'600.00</b>	<b>394'984.60</b>	<b>30'328.85</b>
<b>0220</b>	<b>Allgemeine Dienste, übrige</b>	<b>410'367.86</b>	<b>22'295.75</b>	<b>431'600.00</b>	<b>17'600.00</b>	<b>394'984.60</b>	<b>30'328.85</b>
3000.00	Löhne Tag- und Sitzungsgelder an Behörden und Kommissionen	1'852.50		2'000.00		3'007.50	
3010.00	Löhne des Verwaltungs- und Betriebspersonals	259'340.02		273'700.00		222'581.55	
3010.02	Rückstellungen Ueberstunden und Ferien MA	11'084.12				13'816.37	
3040.00	Kinder- und Ausbildungszulagen					525.00	
3050.00	AG-Beiträge AHV, IV, EO, ALV, Verwaltungskosten	17'587.08		18'600.00		15'100.51	
3052.00	AG-Beiträge an andere Pensionskassen	20'273.26		19'400.00		14'941.54	
3053.00	AG-Beiträge an Unfallversicherungen	4'144.69		4'300.00		3'348.03	
3054.00	AG-Beiträge an Familienausgleichskassen	6'855.83		7'200.00		5'886.51	
3055.00	AG-Beiträge an Krankentaggeldversicherungen	4'246.06		2'200.00		1'828.28	
3090.00	Aus- und Weiterbildung des Personals	1'130.00				350.00	
3091.00	Personalwerbung	2'973.00		400.00		362.25	
3099.00	Übriger Personalaufwand	206.56		3'400.00		1'805.09	
3100.00	Büromaterial	3'936.75		9'400.00		12'065.00	
3102.00	Drucksachen, Publikationen	1'453.95		1'000.00		129.25	
3110.00	Büromöbel und -geräte	1'211.65		2'000.00		16'648.05	
3113.00	Hardware			1'000.00		6'070.05	
3130.00	Dienstleistungen Dritter	2'180.14		2'300.00		7'836.17	

Funktionale Gliederung		Rechnung 2023		Budget 2023		Rechnung 2022	
		Aufwand	Ertrag	Aufwand	Ertrag	Aufwand	Ertrag
3130.01	Dienstleistungen Dritter (Porti, Briefmarken)	4'245.80		6'200.00		3'446.65	
3130.02	Dienstleistungen Dritter (Telefon, Internet)	4'010.30		4'200.00		4'007.35	
3130.03	Dienstleistungen Dritter (ID )	1'119.00		2'200.00		1'649.40	
3130.04	Dienstleistungen Dritter (Mitglieder- und Verbandsbeiträge)	14'368.00		15'900.00		13'045.15	
3130.06	Dienstleistungen Dritter (Betriebskosten)	123.65		2'000.00		929.40	
3130.07	Dienstleistungen Dritter (Bewilligungen, Baubewilligung)	2'842.00		1'000.00		765.00	
3132.00	Honorare externe Berater, Gutachter, Fachexperten etc.			5'000.00			
3134.00	Sachversicherungsprämien	7'015.10		7'000.00		7'015.10	
3137.00	Steuern und Abgaben	286.00		600.00		317.75	
3150.00	Unterhalt Büromöbel und -geräte	847.80		2'000.00		1'087.60	
3158.00	Unterhalt immaterielle Anlagen (Software)	34'152.70		36'000.00		33'985.05	
3162.00	Raten für operatives Leasing	2'416.80		2'400.00		2'416.80	
3170.00	Reisekosten und Spesen	465.10		200.00		18.20	
4210.00	Gebühren für Amtshandlungen		9'883.75		10'000.00		11'939.50
4210.01	Gebühren für Amtshandlungen (Baubewilligung)		11'305.00		7'000.00		14'355.00
4240.00	Benützungsgebühren und Dienstleistungen		460.00		-300.00		470.00
4250.00	Verkäufe		170.40		-100.00		111.40
4260.00	Rückerstattungen und Kostenbeteiligung Dritter		73.00		1'000.00		3'452.95
4290.00	Übrige Entgelte		403.60				
<b>029</b>	<b>Verwaltungsliegenschaften, n.a.g.</b>	<b>151'857.19</b>	<b>242'549.50</b>	<b>140'200.00</b>	<b>243'500.00</b>	<b>87'128.68</b>	<b>244'078.70</b>
<b>0290</b>	<b>Verwaltungsliegenschaft ZIFEWEGE</b>	<b>46'017.45</b>	<b>20'090.00</b>	<b>46'500.00</b>	<b>19'900.00</b>	<b>20'363.24</b>	<b>20'790.00</b>
3010.00	Löhne des Verwaltungs- und Betriebspersonals	5'123.59		4'400.00		4'220.91	
3050.00	AG-Beiträge AHV, IV, EO, ALV, Verwaltungskosten	348.28		300.00		286.99	
3052.00	AG-Beiträge an andere Pensionskassen	629.61				39.69	

Funktionale Gliederung		Rechnung 2023		Budget 2023		Rechnung 2022	
		Aufwand	Ertrag	Aufwand	Ertrag	Aufwand	Ertrag
3053.00	AG-Beiträge an Unfallversicherungen	57.67				45.28	
3054.00	AG-Beiträge an Familienausgleichskassen	135.77		200.00		111.86	
3055.00	AG-Beiträge an Krankentaggeldversicherungen	13.30				1.84	
3101.00	Betriebs-, Verbrauchsmaterial	126.40		1'000.00		84.90	
3120.00	Ver- und Entsorgung Liegenschaften VV	4'036.85		4'100.00		3'683.50	
3134.00	Sachversicherungsprämien	2'525.70		2'300.00		2'349.10	
3144.00	Unterhalt Hochbauten	26'891.16		27'100.00		3'075.70	
3151.00	Unterhalt Apparate, Maschinen, Geräte, Fahrzeuge, Werkzeuge	65.00		1'000.00			
3300.40	Planmässige Abschreibungen Hochbauten VV	901.32		900.00		901.32	
3930.00	Interne Verrechnung von Betriebs- und Verwaltungskosten	5'162.80		5'200.00		5'562.15	
4260.00	Rückerstattungen und Kostenbeteiligung Dritter		890.00		700.00		1'590.00
4471.00	Vergütung Dienstwohnungen VV		19'200.00		19'200.00		19'200.00
<b>0292</b>	<b>Ofenhaus</b>	<b>442.35</b>		<b>1'300.00</b>		<b>1'757.20</b>	
3101.00	Betriebs-, Verbrauchsmaterial	14.95					
3120.00	Ver- und Entsorgung Liegenschaften VV	206.50		200.00		166.40	
3134.00	Sachversicherungsprämien	51.85		100.00		45.75	
3144.00	Unterhalt Hochbauten	169.05		1'000.00		1'545.05	
<b>0293</b>	<b>Verwaltungsliegenschaft Lochholz und Diverse</b>	<b>6'768.00</b>	<b>4'151.00</b>	<b>2'600.00</b>	<b>3'600.00</b>	<b>2'124.49</b>	<b>4'336.20</b>
3010.00	Löhne des Verwaltungs- und Betriebspersonals	2'207.08		800.00		1'042.58	
3050.00	AG-Beiträge AHV, IV, EO, ALV, Verwaltungskosten	150.04		100.00		70.87	
3052.00	AG-Beiträge an andere Pensionskassen	202.87		100.00		120.31	
3053.00	AG-Beiträge an Unfallversicherungen	59.48				29.48	
3054.00	AG-Beiträge an Familienausgleichskassen	58.49				27.63	
3055.00	AG-Beiträge an Krankentaggeldversicherungen	31.19				7.37	

Funktionale Gliederung		Rechnung 2023		Budget 2023		Rechnung 2022	
		Aufwand	Ertrag	Aufwand	Ertrag	Aufwand	Ertrag
3101.00	Betriebs-, Verbrauchsmaterial	2'292.00		500.00		451.95	
3120.00	Ver- und Entsorgung Liegenschaften VV	27.35		900.00		27.35	
3134.00	Sachversicherungsprämien	61.45		100.00		56.60	
3144.00	Unterhalt Hochbauten	1'578.05				190.35	
3160.00	Miete und Pacht Liegenschaften	100.00				100.00	
3161.00	Mieten, Benützungskosten, Mobilien			100.00			
4470.00	Pacht- und Mietzinse Liegenschaften VV		3'611.00		3'000.00		3'881.20
4472.00	Vergütung für Benützungen Liegenschaften VV		540.00		600.00		455.00
<b>0299</b>	<b>Pachtland Gemeinde</b>	<b>98'629.39</b>	<b>218'308.50</b>	<b>89'800.00</b>	<b>220'000.00</b>	<b>62'883.75</b>	<b>218'952.50</b>
3000.00	Löhne Tag- und Sitzungsgelder an Behörden und Kommissionen	300.00		1'000.00		1'387.50	
3010.00	Löhne des Verwaltungs- und Betriebspersonals	178.24					
3050.00	AG-Beiträge AHV, IV, EO, ALV, Verwaltungskosten	12.12					
3052.00	AG-Beiträge an andere Pensionskassen	25.40					
3053.00	AG-Beiträge an Unfallversicherungen	2.50					
3054.00	AG-Beiträge an Familienausgleichskassen	4.72					
3055.00	AG-Beiträge an Krankentaggeldversicherungen	3.53					
3134.00	Sachversicherungsprämien	112.30		100.00		99.00	
3140.00	Unterhalt Grundstücke	27'946.08		23'000.00		3'115.10	
3144.00	Unterhalt Hochbauten					293.30	
3300.30	Planmässige Abschreibungen Tiefbauten VV allgemeiner Haushalt	6'971.97					
3632.00	Beiträge an Gemeinden und Gemeindezweckverbände (BVK Kerzers und Lurtigen)	10'792.15		10'900.00		10'853.55	
3632.01	Beiträge an Gemeinden und Gemeindezweckverbände (BVK Ried-Murten und ABGR)	52'280.38		54'800.00		47'135.30	
4470.00	Pacht- und Mietzinse Liegenschaften VV		218'308.50		220'000.00		218'952.50



Funktionale Gliederung		Rechnung 2023		Budget 2023		Rechnung 2022	
		Aufwand	Ertrag	Aufwand	Ertrag	Aufwand	Ertrag
<b>1</b>	<b>ÖFFENTLICHE ORDNUNG UND SICHERHEIT, VERTEIDIGUNG</b>	<b>208'244.48</b>	<b>16'648.40</b>	<b>192'000.00</b>	<b>4'800.00</b>	<b>182'510.79</b>	<b>111'571.59</b>
<b>14</b>	<b>Allgemeines Rechtswesen</b>	<b>39'868.30</b>		<b>38'900.00</b>		<b>36'185.20</b>	<b>6'842.70</b>
<b>140</b>	<b>Allgemeines Rechtswesen</b>	<b>39'868.30</b>		<b>38'900.00</b>		<b>36'185.20</b>	<b>6'842.70</b>
<b>1402</b>	<b>Kinder- und Erwachsenenschutz</b>	<b>39'868.30</b>		<b>38'900.00</b>		<b>36'185.20</b>	<b>6'842.70</b>
3612.00	Entschädigungen an Gemeinden und Gemeindezweckverbände	39'868.30		38'900.00		34'885.20	
3637.00	Beiträge an private Haushalte					1'300.00	
4612.00	Entschädigungen von Gemeinden und Gemeindezweckverbänden						6'842.70
<b>15</b>	<b>Feuerwehr</b>	<b>122'404.35</b>	<b>11'577.70</b>	<b>104'600.00</b>		<b>99'658.19</b>	<b>99'658.19</b>
<b>150</b>	<b>Feuerwehr</b>	<b>122'404.35</b>	<b>11'577.70</b>	<b>104'600.00</b>		<b>99'658.19</b>	<b>99'658.19</b>
<b>1500</b>	<b>Feuerwehr</b>	<b>122'404.35</b>	<b>11'577.70</b>	<b>104'600.00</b>		<b>99'658.19</b>	<b>99'658.19</b>
3000.00	Löhne Tag- und Sitzungsgelder an Behörden und Kommissionen					315.00	
3010.00	Löhne des Verwaltungs- und Betriebspersonals					15'773.15	
3090.00	Aus- und Weiterbildung des Personals	1'800.00		1'800.00		2'750.00	
3101.00	Betriebs-, Verbrauchsmaterial					615.78	
3101.01	Betriebs-, Verbrauchsmaterial (Treibstoff)					254.92	
3130.00	Dienstleistungen Dritter	4'910.60					
3130.01	Dienstleistungen Dritter (Porti, Briefmarken)					266.40	
3130.04	Dienstleistungen Dritter (Mitglieder- und Verbandsbeiträge)					454.00	
3130.10	Abfuhr- und Deponiekosten Hausmüll / Sperr- und Wischgut					17.40	
3134.00	Sachversicherungsprämien					1'189.20	
3151.00	Unterhalt Apparate, Maschinen, Geräte, Fahrzeuge, Werkzeuge					447.35	
3170.00	Reisekosten und Spesen					4'299.15	
3181.00	Tatsächliche Forderungsverluste	600.00				600.00	
3300.60	Planmässige Abschreibungen Mobilien VV					7'940.27	

Funktionale Gliederung		Rechnung 2023		Budget 2023		Rechnung 2022	
		Aufwand	Ertrag	Aufwand	Ertrag	Aufwand	Ertrag
3301.60	Ausserplanmässige Abschreibungen Mobilien VV					20'969.08	
3510.01	Einlagen in Spezialfinanzierung des EK (Rechnungsausgleich SFRA)					2'165.29	
3611.00	Entschädigungen an Kantone und Konkordate	264.75				607.15	
3612.00	Entschädigungen an Gemeinden und Gemeindezweckverbände					11'554.45	
3632.00	Beiträge an Gemeinden und Gemeindezweckverbände	114'829.00		102'800.00			
3660.20	Planmässige Abschreibungen Investitionsbeiträge an Gemeinden und Zweckverbände					4'906.60	
3661.20	Ausserplanmässige Abschreibungen Investitionsbeiträge an Gemeinden und Zweckverbände					24'533.00	
4200.00	Ersatzabgaben						76'899.10
4240.00	Benützungsgebühren und Dienstleistungen						30.00
4250.00	Verkäufe						8'200.00
4260.00	Rückerstattungen und Kostenbeteiligung Dritter						2'170.00
4510.01	Entnahmen aus Spezialfinanzierungen des EK (Rechnungsausgleich SFRA)		11'577.70				
4611.00	Entschädigungen von Kantonen und Konkordaten						782.00
4660.10	Planmässige Auflösung passivierter Investitionsbeiträge von Kanton und Konkordaten						2'600.66
4661.10	Ausserplanmässige Auflösung passivierter Investitionsbeiträge von Kanton und Konkordaten						8'976.43
<b>16</b>	<b>Verteidigung</b>	<b>45'971.83</b>	<b>5'070.70</b>	<b>48'500.00</b>	<b>4'800.00</b>	<b>46'667.40</b>	<b>5'070.70</b>
<b>161</b>	<b>Militärische Verteidigung</b>	<b>10'856.73</b>	<b>3'779.88</b>	<b>10'900.00</b>	<b>3'700.00</b>	<b>10'832.78</b>	<b>3'779.88</b>
<b>1610</b>	<b>Militärische Verteidigung</b>	<b>10'856.73</b>	<b>3'779.88</b>	<b>10'900.00</b>	<b>3'700.00</b>	<b>10'832.78</b>	<b>3'779.88</b>
3134.00	Sachversicherungsprämien	194.25		200.00		170.30	

Funktionale Gliederung		Rechnung 2023		Budget 2023		Rechnung 2022	
		Aufwand	Ertrag	Aufwand	Ertrag	Aufwand	Ertrag
3300.40	Planmässige Abschreibungen Hochbauten VV	10'662.48		10'700.00		10'662.48	
4660.00	Planmässige Auflösung passivierter Investitionsbeiträge vom Bund		3'779.88		3'700.00		3'779.88
<b>162</b>	<b>Zivile Verteidigung</b>	<b>35'115.10</b>	<b>1'290.82</b>	<b>37'600.00</b>	<b>1'100.00</b>	<b>35'834.62</b>	<b>1'290.82</b>
<b>1620</b>	<b>Zivilschutz</b>	<b>30'834.60</b>	<b>1'290.82</b>	<b>33'300.00</b>	<b>1'100.00</b>	<b>31'550.62</b>	<b>1'290.82</b>
3120.00	Ver- und Entsorgung Liegenschaften VV	3'695.70		4'500.00		4'397.35	
3130.02	Dienstleistungen Dritter (Telefon, Internet)	606.00		600.00		606.10	
3134.00	Sachversicherungsprämien	673.10		600.00		593.75	
3144.00	Unterhalt Hochbauten			1'300.00			
3300.40	Planmässige Abschreibungen Hochbauten VV	23'554.10		23'600.00		23'554.07	
3631.00	Beiträge an Kantone und Konkordate	2'305.70		2'700.00		2'399.35	
4472.00	Vergütung für Benützungen Liegenschaften VV		100.00				100.00
4660.00	Planmässige Auflösung passivierter Investitionsbeiträge vom Bund		1'190.82		1'100.00		1'190.82
<b>1626</b>	<b>Regionale Zivilschutzorganisation</b>	<b>4'280.50</b>		<b>4'300.00</b>		<b>4'284.00</b>	
3612.00	Entschädigungen an Gemeinden und Gemeindezweckverbände	4'280.50		4'300.00		4'284.00	
<b>2</b>	<b>BILDUNG</b>	<b>1'750'093.65</b>	<b>68'125.30</b>	<b>1'786'500.00</b>	<b>51'500.00</b>	<b>1'611'709.23</b>	<b>44'917.05</b>
<b>21</b>	<b>Obligatorische Schule</b>	<b>1'563'529.75</b>	<b>68'125.30</b>	<b>1'597'500.00</b>	<b>51'500.00</b>	<b>1'417'919.08</b>	<b>44'917.05</b>
<b>211</b>	<b>Primarschule I</b>	<b>96'072.80</b>		<b>95'200.00</b>		<b>93'652.00</b>	
<b>2110</b>	<b>Kindergarten</b>	<b>96'072.80</b>		<b>95'200.00</b>		<b>93'652.00</b>	
3611.00	Entschädigungen an Kantone und Konkordate	96'072.80		95'200.00		93'652.00	
<b>212</b>	<b>Primarschule II</b>	<b>602'672.00</b>	<b>1'454.00</b>	<b>582'900.00</b>		<b>512'475.70</b>	<b>1'897.60</b>
<b>2120</b>	<b>Primarstufe</b>	<b>602'672.00</b>	<b>1'454.00</b>	<b>582'900.00</b>		<b>512'475.70</b>	<b>1'897.60</b>
3102.00	Drucksachen, Publikationen	1'454.00				1'897.60	
3161.00	Mieten, Benützungskosten, Mobilien	818.55		1'900.00		1'227.80	
3611.00	Entschädigungen an Kantone und Konkordate	398'194.95		394'400.00		382'397.00	
3611.02	Entschädigungen an Kantone und Konkordate (Rahmenkredit)	83'995.50		70'000.00		35'000.00	

Funktionale Gliederung		Rechnung 2023		Budget 2023		Rechnung 2022	
		Aufwand	Ertrag	Aufwand	Ertrag	Aufwand	Ertrag
3612.00	Entschädigungen an Gemeinden und Gemeindezweckverbände	118'209.00		116'600.00		91'953.30	
4260.00	Rückerstattungen und Kostenbeteiligung Dritter		1'454.00				1'897.60
<b>213</b>	<b>Orientierungsschule</b>	<b>519'600.00</b>	<b>4'400.00</b>	<b>576'800.00</b>		<b>508'600.00</b>	
<b>2130</b>	<b>Orientierungsschule</b>	<b>519'600.00</b>	<b>4'400.00</b>	<b>576'800.00</b>		<b>508'600.00</b>	
3102.00	Drucksachen, Publikationen	4'400.00					
3612.00	Entschädigungen an Gemeinden und Gemeindezweckverbände	515'200.00		576'800.00		508'600.00	
4260.00	Rückerstattungen und Kostenbeteiligung Dritter		4'400.00				
<b>214</b>	<b>Musikschulen</b>	<b>2'993.15</b>		<b>3'100.00</b>		<b>2'936.30</b>	
<b>2140</b>	<b>Musikschulen</b>	<b>2'993.15</b>		<b>3'100.00</b>		<b>2'936.30</b>	
3611.00	Entschädigungen an Kantone und Konkordate	2'993.15		3'100.00		2'936.30	
<b>217</b>	<b>Schulliegenschaften</b>	<b>217'213.86</b>	<b>366.65</b>	<b>212'100.00</b>	<b>300.00</b>	<b>194'843.83</b>	<b>325.00</b>
<b>2170</b>	<b>Schulliegenschaften</b>	<b>217'213.86</b>	<b>366.65</b>	<b>212'100.00</b>	<b>300.00</b>	<b>194'843.83</b>	<b>325.00</b>
3010.00	Löhne des Verwaltungs- und Betriebspersonals	28'638.14		27'400.00		27'142.28	
3010.02	Rückstellungen Ueberstunden und Ferien MA	-1'669.00				-3'808.41	
3050.00	AG-Beiträge AHV, IV, EO, ALV, Verwaltungskosten	1'946.81		1'900.00		1'845.09	
3052.00	AG-Beiträge an andere Pensionskassen	3'737.48		3'500.00		3'624.62	
3053.00	AG-Beiträge an Unfallversicherungen	771.81		700.00		767.49	
3054.00	AG-Beiträge an Familienausgleichskassen	758.91		700.00		719.27	
3055.00	AG-Beiträge an Krankentaggeldversicherungen	558.46		300.00		266.68	
3101.00	Betriebs-, Verbrauchsmaterial	4'883.54		2'200.00		3'283.50	
3110.00	Büromöbel und -geräte, Schulmobiliar	1'701.65		1'000.00		9'856.10	
3111.00	Maschinen, Geräte und Fahrzeuge	250.60		1'000.00		1'378.00	
3120.00	Ver- und Entsorgung Liegenschaften VV	13'795.03		13'600.00		5'878.19	
3130.02	Dienstleistungen Dritter (Telefon, Internet)	2'520.00		2'500.00		2'521.55	

Funktionale Gliederung		Rechnung 2023		Budget 2023		Rechnung 2022	
		Aufwand	Ertrag	Aufwand	Ertrag	Aufwand	Ertrag
3130.10	Abfuhr- und Deponiekosten Hausmüll / Sperr- und Wischgut	273.60				254.00	
3134.00	Sachversicherungsprämien	4'441.35		4'100.00		4'135.35	
3144.00	Unterhalt Hochbauten	18'326.95		14'300.00		8'514.00	
3151.00	Unterhalt Apparate, Maschinen, Geräte, Fahrzeuge, Werkzeuge	8'366.80		11'000.00		554.39	
3300.40	Planmässige Abschreibungen Hochbauten VV	127'911.73		127'900.00		127'911.73	
4240.00	Benützungsgebühren und Dienstleistungen		366.65		300.00		325.00
<b>218</b>	<b>Ausserschulische Betreuungseinrichtungen</b>	<b>82'829.44</b>	<b>61'904.65</b>	<b>80'000.00</b>	<b>51'200.00</b>	<b>61'719.85</b>	<b>42'694.45</b>
<b>2180</b>	<b>Ausserschulische Betreuungseinrichtungen</b>	<b>82'829.44</b>	<b>61'904.65</b>	<b>80'000.00</b>	<b>51'200.00</b>	<b>61'719.85</b>	<b>42'694.45</b>
3010.00	Löhne des Verwaltungs- und Betriebspersonals	53'750.24		46'400.00		41'124.17	
3040.00	Kinder- und Ausbildungszulagen			800.00			
3050.00	AG-Beiträge AHV, IV, EO, ALV, Verwaltungskosten	3'653.99		3'200.00		2'795.72	
3052.00	AG-Beiträge an andere Pensionskassen	5'318.54		3'800.00		4'170.00	
3053.00	AG-Beiträge an Unfallversicherungen	674.37		600.00		538.76	
3054.00	AG-Beiträge an Familienausgleichskassen	1'424.35		1'200.00		1'089.78	
3055.00	AG-Beiträge an Krankentaggeldversicherungen	925.85		400.00		374.35	
3090.00	Aus- und Weiterbildung des Personals	1'147.75		1'000.00		250.00	
3091.00	Personalwerbung			1'200.00		167.85	
3099.00	Übriger Personalaufwand	34.70					
3101.00	Betriebs-, Verbrauchsmaterial	1'035.40		3'300.00		641.35	
3105.00	Lebensmittel	11'114.00		10'800.00		7'859.70	
3110.00	Büromöbel und -geräte, Schulmobiliar			1'700.00			
3113.00	Hardware			1'200.00		119.70	
3130.00	Dienstleistungen Dritter			500.00			
3130.01	Dienstleistungen Dritter (Porti, Briefmarken)	77.60		400.00		149.50	

Funktionale Gliederung		Rechnung 2023		Budget 2023		Rechnung 2022	
		Aufwand	Ertrag	Aufwand	Ertrag	Aufwand	Ertrag
3130.02	Dienstleistungen Dritter (Telefon, Internet)	228.00		300.00		231.80	
3130.04	Dienstleistungen Dritter (Mitglieder- und Verbandsbeiträge)	953.00		400.00		187.50	
3130.07	Dienstleistungen Dritter (Bewilligungen)	150.00				100.00	
3170.00	Reisekosten und Spesen	2'341.65		2'800.00		1'919.67	
4260.00	Rückerstattungen und Kostenbeteiligung Dritter		47'871.20		38'800.00		32'674.25
4260.01	Rückerstattungen und Kostenbeteiligung Dritter (Lebensmittel)		11'680.00		10'500.00		8'430.00
4631.00	Beiträge von Kantonen und Konkordaten		2'353.45		1'900.00		1'590.20
<b>219</b>	<b>Obligatorische Schule, n.a.g.</b>	<b>42'148.50</b>		<b>47'400.00</b>		<b>43'691.40</b>	
<b>2190</b>	<b>Schulleitung und Schulverwaltung</b>	<b>1'222.50</b>		<b>1'000.00</b>		<b>1'020.00</b>	
3000.00	Löhne Tag- und Sitzungsgelder an Behörden und Kommissionen	1'222.50		1'000.00		1'020.00	
<b>2195</b>	<b>Schülertransporte</b>	<b>40'926.00</b>		<b>46'400.00</b>		<b>42'671.40</b>	
3130.00	Dienstleistungen Dritter	40'926.00		46'400.00		42'671.40	
<b>22</b>	<b>Sonderschulen</b>	<b>169'511.90</b>		<b>168'500.00</b>		<b>164'622.20</b>	
<b>220</b>	<b>Sonderschulen</b>	<b>169'511.90</b>		<b>168'500.00</b>		<b>164'622.20</b>	
<b>2200</b>	<b>Sonderschulen</b>	<b>169'511.90</b>		<b>168'500.00</b>		<b>164'622.20</b>	
3611.00	Entschädigungen an Kantone und Konkordate	9'658.55		8'200.00		8'366.40	
3631.00	Beiträge an Kantone und Konkordate	159'853.35		160'300.00		156'255.80	
<b>23</b>	<b>Berufliche Grundbildung</b>	<b>17'052.00</b>		<b>20'500.00</b>		<b>29'167.95</b>	
<b>230</b>	<b>Berufliche Grundbildung</b>	<b>17'052.00</b>		<b>20'500.00</b>		<b>29'167.95</b>	
<b>2300</b>	<b>Berufliche Grundbildung</b>	<b>17'052.00</b>		<b>20'500.00</b>		<b>29'167.95</b>	
3611.00	Entschädigungen an Kantone und Konkordate	17'052.00		20'500.00		29'167.95	
<b>3</b>	<b>KULTUR, SPORT UND FREIZEIT</b>	<b>216'022.91</b>	<b>36'732.74</b>	<b>215'300.00</b>	<b>27'100.00</b>	<b>277'888.87</b>	<b>95'358.29</b>
<b>32</b>	<b>Kultur, übriges</b>	<b>147'662.12</b>	<b>22'898.74</b>	<b>143'600.00</b>	<b>14'400.00</b>	<b>195'151.49</b>	<b>81'260.59</b>
<b>329</b>	<b>Kultur, n.a.g. (nicht anderweitig genannt)</b>	<b>147'662.12</b>	<b>22'898.74</b>	<b>143'600.00</b>	<b>14'400.00</b>	<b>195'151.49</b>	<b>81'260.59</b>
<b>3290</b>	<b>Kultur, n.a.g.</b>	<b>20'312.60</b>	<b>1'720.00</b>	<b>12'900.00</b>		<b>15'515.00</b>	

Funktionale Gliederung		Rechnung 2023		Budget 2023		Rechnung 2022	
		Aufwand	Ertrag	Aufwand	Ertrag	Aufwand	Ertrag
3000.00	Löhne Tag- und Sitzungsgelder an Behörden und Kommissionen	2'467.50		1'000.00		2'482.50	
3102.00	Drucksachen, Publikationen	6'167.60				892.80	
3130.01	Dienstleistungen Dritter (Porti, Briefmarken)	100.65		300.00		295.85	
3170.00	Reisekosten und Spesen	3'176.85		3'500.00		3'243.85	
3632.00	Beiträge an Gemeinden und Gemeindezweckverbände	4'500.00		4'500.00		4'500.00	
3636.00	Beiträge an private Organisationen ohne Erwerbszweck	3'900.00		3'600.00		4'100.00	
4250.00	Verkäufe		1'720.00				
<b>3293</b>	<b>Riederhalle</b>	<b>127'349.52</b>	<b>21'178.74</b>	<b>130'700.00</b>	<b>14'400.00</b>	<b>179'636.49</b>	<b>81'260.59</b>
3010.00	Löhne des Verwaltungs- und Betriebspersonals	14'660.70		16'500.00		10'923.59	
3050.00	AG-Beiträge AHV, IV, EO, ALV, Verwaltungskosten	996.65		1'100.00		742.60	
3052.00	AG-Beiträge an andere Pensionskassen	1'149.25		1'100.00		1'075.73	
3053.00	AG-Beiträge an Unfallversicherungen	290.88		300.00		248.86	
3054.00	AG-Beiträge an Familienausgleichskassen	388.52		400.00		289.46	
3055.00	AG-Beiträge an Krankentaggeldversicherungen	193.48		100.00		75.26	
3101.00	Betriebs-, Verbrauchsmaterial	4'047.65		1'900.00		3'872.85	
3105.00	Lebensmittel	1'114.18		500.00		548.89	
3111.00	Maschinen, Geräte und Fahrzeuge	905.90					
3120.00	Ver- und Entsorgung Liegenschaften VV	7'842.45		7'300.00		7'330.70	
3134.00	Sachversicherungsprämien	2'557.85		2'400.00		2'365.00	
3144.00	Unterhalt Hochbauten	6'257.22		11'200.00		2'714.95	
3151.00	Unterhalt Apparate, Maschinen, Geräte, Fahrzeuge, Werkzeuge	1'075.50		2'000.00		3'221.61	
3300.40	Planmässige Abschreibungen Hochbauten VV	80'706.49		80'700.00		80'706.49	
3301.40	Ausserplanmässige Abschreibungen Hochbauten VV					59'958.35	

Funktionale Gliederung		Rechnung 2023		Budget 2023		Rechnung 2022	
		Aufwand	Ertrag	Aufwand	Ertrag	Aufwand	Ertrag
3930.00	Interne Verrechnung von Betriebs- und Verwaltungskosten	5'162.80		5'200.00		5'562.15	
4250.00	Verkäufe		827.40		300.00		560.40
4260.00	Rückerstattungen und Kostenbeteiligung Dritter		542.50		500.00		393.00
4472.00	Vergütung für Benützung Liegenschaften VV		17'535.00		11'400.00		18'075.00
4502.00	Entnahme aus Legaten und Stiftungen des FK						59'958.35
4660.10	Planmässige Auflösung passivierter Investitionsbeiträge von Kanton und Konkordaten		2'175.50		2'100.00		2'175.50
4660.50	Planmässige Auflösung passivierter Investitionsbeiträge von privaten Unternehmungen		98.34		100.00		98.34
<b>34</b>	<b>Sport und Freizeit</b>	<b>68'360.79</b>	<b>13'834.00</b>	<b>71'700.00</b>	<b>12'700.00</b>	<b>82'737.38</b>	<b>14'097.70</b>
<b>341</b>	<b>Sport</b>	<b>60'355.29</b>	<b>13'834.00</b>	<b>65'000.00</b>	<b>12'700.00</b>	<b>75'013.03</b>	<b>14'097.70</b>
<b>3410</b>	<b>Turnhalle</b>	<b>60'355.29</b>	<b>13'834.00</b>	<b>65'000.00</b>	<b>12'700.00</b>	<b>75'013.03</b>	<b>14'097.70</b>
3010.00	Löhne des Verwaltungs- und Betriebspersonals	7'857.28		9'900.00		7'556.79	
3050.00	AG-Beiträge AHV, IV, EO, ALV, Verwaltungskosten	534.14		700.00		513.71	
3052.00	AG-Beiträge an andere Pensionskassen	985.10		1'300.00		929.64	
3053.00	AG-Beiträge an Unfallversicherungen	209.95		300.00		213.69	
3054.00	AG-Beiträge an Familienausgleichskassen	208.22		300.00		200.26	
3055.00	AG-Beiträge an Krankentaggeldversicherungen	151.13		100.00		71.21	
3101.00	Betriebs-, Verbrauchsmaterial	400.60		1'000.00		1'244.90	
3120.00	Ver- und Entsorgung Liegenschaften VV	21'942.42		22'800.00		23'104.41	
3134.00	Sachversicherungsprämien	3'000.05		2'800.00		2'784.45	
3144.00	Unterhalt Hochbauten	4'736.33		5'000.00		5'135.45	
3151.00	Unterhalt Apparate, Maschinen, Geräte, Fahrzeuge, Werkzeuge			500.00		12'928.45	
3300.40	Planmässige Abschreibungen Hochbauten VV	20'330.07		20'300.00		20'330.07	



Funktionale Gliederung		Rechnung 2023		Budget 2023		Rechnung 2022	
		Aufwand	Ertrag	Aufwand	Ertrag	Aufwand	Ertrag
4260.00	Rückerstattungen und Kostenbeteiligung Dritter						60.00
4472.00	Vergütung für Benützung Liegenschaften VV		3'080.00		1'900.00		2'485.00
4660.10	Planmässige Auflösung passivierter Investitionsbeiträge von Kanton und Konkordaten		428.40		400.00		428.40
4930.00	Interne Verrechnung von Betriebs- und Verwaltungskosten		10'325.60		10'400.00		11'124.30
<b>342</b>	<b>Freizeit</b>	<b>8'005.50</b>		<b>6'700.00</b>		<b>7'724.35</b>	
<b>3420</b>	<b>Freizeit</b>	<b>8'005.50</b>		<b>6'700.00</b>		<b>7'724.35</b>	
3636.00	Beiträge an private Organisationen ohne Erwerbszweck	8'005.50		6'700.00		7'724.35	
<b>4</b>	<b>GESUNDHEIT</b>	<b>497'376.50</b>	<b>188'489.11</b>	<b>565'600.00</b>	<b>1'000.00</b>	<b>414'807.71</b>	
<b>41</b>	<b>Spitäler, Kranken- und Pflegeheime</b>	<b>321'535.35</b>	<b>187'562.31</b>	<b>365'400.00</b>		<b>246'153.36</b>	
<b>411</b>	<b>Spitäler</b>	<b>4'723.75</b>		<b>5'400.00</b>		<b>3'629.25</b>	
<b>4110</b>	<b>Spitäler</b>	<b>4'723.75</b>		<b>5'400.00</b>		<b>3'629.25</b>	
3611.00	Entschädigungen an Kantone und Konkordate	4'723.75		5'400.00		3'629.25	
<b>412</b>	<b>Kranken-, Alters- und Pflegeheime</b>	<b>316'811.60</b>	<b>187'562.31</b>	<b>360'000.00</b>		<b>242'524.11</b>	
<b>4120</b>	<b>Kranken-, Alters- und Pflegeheime</b>	<b>316'811.60</b>	<b>187'562.31</b>	<b>360'000.00</b>		<b>242'524.11</b>	
3612.00	Entschädigungen an Gemeinden und Gemeindezweckverbände	92'448.40		132'200.00		32'233.80	
3631.00	Beiträge an Kantone und Konkordate	206'615.25		216'800.00		199'467.07	
3637.00	Beiträge an private Haushalte	4'506.65				309.00	
3660.20	Planmässige Abschreibungen Investitionsbeiträge an Gemeinden und Zweckverbände	13'241.30		11'000.00		10'514.24	
4612.00	Entschädigungen von Gemeinden und Gemeindezweckverbänden		187'562.31				
<b>42</b>	<b>Ambulante Krankenpflege</b>	<b>174'824.35</b>		<b>197'200.00</b>		<b>168'474.35</b>	
<b>421</b>	<b>Ambulante Krankenpflege</b>	<b>163'705.35</b>		<b>173'900.00</b>		<b>154'960.95</b>	
<b>4210</b>	<b>Ambulante Krankenpflege</b>	<b>163'705.35</b>		<b>173'900.00</b>		<b>154'960.95</b>	

Funktionale Gliederung		Rechnung 2023		Budget 2023		Rechnung 2022	
		Aufwand	Ertrag	Aufwand	Ertrag	Aufwand	Ertrag
3612.00	Entschädigungen an Gemeinden und Gemeindezweckverbände	163'360.75		173'600.00		154'616.15	
3636.00	Beiträge an private Organisationen ohne Erwerbszweck	344.60		300.00		344.80	
<b>4220</b>	<b>Rettungsdienste</b>	<b>11'119.00</b>		<b>23'300.00</b>		<b>13'513.40</b>	
3612.00	Entschädigungen an Gemeinden und Gemeindezweckverbände	11'119.00		23'300.00		13'513.40	
<b>43</b>	<b>Gesundheitsprävention</b>	<b>1'016.80</b>	<b>926.80</b>	<b>3'000.00</b>	<b>1'000.00</b>	<b>180.00</b>	
<b>433</b>	<b>Schulgesundheitsdienst</b>	<b>1'016.80</b>	<b>926.80</b>	<b>3'000.00</b>	<b>1'000.00</b>	<b>180.00</b>	
<b>4330</b>	<b>Schulgesundheitsdienst</b>	<b>1'016.80</b>	<b>926.80</b>	<b>3'000.00</b>	<b>1'000.00</b>	<b>180.00</b>	
3136.00	Honorare privatärztlicher Tätigkeit	1'016.80		3'000.00		180.00	
4260.00	Rückerstattungen und Kostenbeteiligung Dritter		926.80		1'000.00		
<b>5</b>	<b>SOZIALE SICHERHEIT</b>	<b>520'982.90</b>	<b>1'256.10</b>	<b>565'200.00</b>	<b>1'300.00</b>	<b>521'271.05</b>	<b>1'256.80</b>
<b>52</b>	<b>Invalidität</b>	<b>333'685.95</b>		<b>339'200.00</b>		<b>317'352.15</b>	
<b>523</b>	<b>Invalidenheime</b>	<b>333'685.95</b>		<b>339'200.00</b>		<b>317'352.15</b>	
<b>5230</b>	<b>Invalidenheime</b>	<b>333'685.95</b>		<b>339'200.00</b>		<b>317'352.15</b>	
3631.00	Beiträge an Kantone und Konkordate	333'685.95		339'200.00		317'352.15	
<b>53</b>	<b>Alter und Hinterlassene</b>		<b>1'256.10</b>		<b>1'300.00</b>		<b>1'256.80</b>
<b>531</b>	<b>Alters- und Hinterlassenenversicherung AHV</b>		<b>1'256.10</b>		<b>1'300.00</b>		<b>1'256.80</b>
<b>5310</b>	<b>Alters- und Hinterlassenenversicherung AHV</b>		<b>1'256.10</b>		<b>1'300.00</b>		<b>1'256.80</b>
4611.00	Entschädigungen von Kantonen und Konkordaten		1'256.10		1'300.00		1'256.80
<b>54</b>	<b>Familie und Jugend</b>	<b>63'449.25</b>		<b>68'100.00</b>		<b>62'771.05</b>	
<b>541</b>	<b>Familienzulagen</b>	<b>6'211.80</b>		<b>8'200.00</b>		<b>7'615.45</b>	
<b>5410</b>	<b>Familienzulagen</b>	<b>6'211.80</b>		<b>8'200.00</b>		<b>7'615.45</b>	
3631.00	Beiträge an Kantone und Konkordate	6'211.80		8'200.00		7'615.45	
<b>544</b>	<b>Jugendschutz</b>	<b>46'765.00</b>		<b>46'300.00</b>		<b>47'726.00</b>	
<b>5440</b>	<b>Jugendschutz (allgemein)</b>	<b>46'765.00</b>		<b>46'300.00</b>		<b>47'726.00</b>	
3000.00	Löhne Tag- und Sitzungsgelder an Behörden und Kommissionen	690.00				345.00	

Funktionale Gliederung		Rechnung 2023		Budget 2023		Rechnung 2022	
		Aufwand	Ertrag	Aufwand	Ertrag	Aufwand	Ertrag
3632.00	Beiträge an Gemeinden und Gemeindezweckverbände	46'075.00		46'300.00		47'381.00	
<b>545</b>	<b>Leistungen an Familien</b>	<b>10'472.45</b>		<b>13'600.00</b>		<b>7'429.60</b>	
<b>5451</b>	<b>Familienergänzende Tagesbetreuungseinrichtungen</b>	<b>10'472.45</b>		<b>13'600.00</b>		<b>7'429.60</b>	
3130.07	Dienstleistungen Dritter (Bewilligungen, Baubewilligung)	150.00					
3636.00	Beiträge an private Organisationen ohne Erwerbszweck	2'468.00		3'600.00		5'598.00	
3637.00	Beiträge an private Haushalte	7'854.45		10'000.00		1'831.60	
<b>55</b>	<b>Arbeitslosigkeit</b>	<b>22'625.50</b>		<b>22'600.00</b>		<b>20'808.00</b>	
<b>559</b>	<b>Arbeitslosigkeit n.a.g.</b>	<b>22'625.50</b>		<b>22'600.00</b>		<b>20'808.00</b>	
<b>5590</b>	<b>Arbeitslosigkeit n.a.g.</b>	<b>22'625.50</b>		<b>22'600.00</b>		<b>20'808.00</b>	
3631.00	Beiträge an Kantone und Konkordate	22'625.50		22'600.00		20'808.00	
<b>57</b>	<b>Sozialhilfe und Asylwesen</b>	<b>101'222.20</b>		<b>135'300.00</b>		<b>120'339.85</b>	
<b>572</b>	<b>Wirtschaftliche Hilfe</b>	<b>27'640.00</b>		<b>45'300.00</b>		<b>41'000.60</b>	
<b>5720</b>	<b>Gesetzliche wirtschaftliche Hilfe</b>	<b>27'640.00</b>		<b>45'300.00</b>		<b>41'000.60</b>	
3611.00	Entschädigungen an Kantone und Konkordate	8'139.90		9'300.00		8'240.25	
3611.01	Entschädigungen an Kantone und Konkordate (Anteil SHG, Auslagen Sozialdienste)	19'500.10		36'000.00		32'760.35	
<b>579</b>	<b>Fürsorge, n.a.g.</b>	<b>73'582.20</b>		<b>90'000.00</b>		<b>79'339.25</b>	
<b>5790</b>	<b>Fürsorge, n.a.g.</b>	<b>73'582.20</b>		<b>90'000.00</b>		<b>79'339.25</b>	
3611.00	Entschädigungen an Kantone und Konkordate	2'586.90		2'500.00		2'791.45	
3612.00	Entschädigungen an Gemeinden und Gemeindezweckverbände	70'895.30		87'400.00		75'347.80	
3636.00	Beiträge an private Organisationen ohne Erwerbszweck	100.00		100.00		100.00	
3637.00	Beiträge an private Haushalte					1'100.00	
<b>6</b>	<b>VERKEHR UND NACHRICHTENÜBERMITTLUNG</b>	<b>372'856.02</b>	<b>27'164.33</b>	<b>421'400.00</b>	<b>33'900.00</b>	<b>383'142.07</b>	<b>40'229.02</b>
<b>61</b>	<b>Strassenverkehr</b>	<b>313'986.82</b>	<b>6'173.33</b>	<b>339'900.00</b>	<b>2'400.00</b>	<b>281'895.07</b>	<b>4'598.62</b>
<b>615</b>	<b>Gemeindestrassen</b>	<b>313'986.82</b>	<b>6'173.33</b>	<b>339'900.00</b>	<b>2'400.00</b>	<b>281'895.07</b>	<b>4'598.62</b>

Funktionale Gliederung		Rechnung 2023		Budget 2023		Rechnung 2022	
		Aufwand	Ertrag	Aufwand	Ertrag	Aufwand	Ertrag
<b>6150</b>	<b>Gemeindestrassen</b>	<b>313'986.82</b>	<b>6'173.33</b>	<b>339'900.00</b>	<b>2'400.00</b>	<b>281'895.07</b>	<b>4'598.62</b>
3000.00	Löhne Tag- und Sitzungsgelder an Behörden und Kommissionen	2'572.50		1'000.00		930.00	
3010.00	Löhne des Verwaltungs- und Betriebspersonals	107'107.11		93'100.00		109'363.79	
3010.02	Rückstellungen Ueberstunden und Ferien MA	-1'070.29				-13'502.31	
3040.00	Kinder- und Ausbildungszulagen					1'050.00	
3050.00	AG-Beiträge AHV, IV, EO, ALV, Verwaltungskosten	7'281.05		6'300.00		7'434.52	
3052.00	AG-Beiträge an andere Pensionskassen	14'517.58		12'800.00		15'562.96	
3053.00	AG-Beiträge an Unfallversicherungen	2'874.03		2'500.00		3'076.36	
3054.00	AG-Beiträge an Familienausgleichskassen	2'838.35		2'500.00		2'898.12	
3055.00	AG-Beiträge an Krankentaggeldversicherungen	1'503.77		700.00		767.94	
3091.00	Personalwerbung					215.60	
3100.00	Büromaterial	24.50					
3101.00	Betriebs-, Verbrauchsmaterial	5'034.47		5'000.00		6'561.30	
3101.01	Betriebs-, Verbrauchsmaterial (Treibstoff)	8'066.20		6'600.00		8'179.28	
3101.02	Betriebs-, Verbrauchsmaterial (Streusalz, Sand und Kies)	324.00		4'000.00		3'132.00	
3102.00	Drucksachen, Publikationen	169.55					
3111.00	Maschinen, Geräte und Fahrzeuge	20'132.55		16'000.00		2'004.05	
3112.00	Kleider, Wäsche, Vorhänge	635.20		1'000.00		1'959.30	
3120.00	Ver- und Entsorgung Liegenschaften VV	7'049.05		13'000.00		5'802.50	
3130.10	Abfuhr- und Deponiekosten Hausmüll / Sperr- und Wischgut	3'355.40		5'400.00		2'615.00	
3130.11	Abfuhr- und Deponiekosten Grüngut	16.50					
3134.00	Sachversicherungsprämien	3'053.65		3'500.00		3'514.05	
3137.00	Steuern und Abgaben	2'674.00		2'600.00		2'575.65	
3141.00	Unterhalt Strassen / Verkehrswege	23'663.90		79'300.00		40'825.35	
3141.01	Unterhalt Strassen / Verkehrswege (öffentliche Plätze)	40'617.03		11'000.00		8'993.30	

Funktionale Gliederung		Rechnung 2023		Budget 2023		Rechnung 2022	
		Aufwand	Ertrag	Aufwand	Ertrag	Aufwand	Ertrag
3141.02	Unterhalt Strassen / Verkehrswege (Flurwege)	338.15		9'300.00		7'805.65	
3151.00	Unterhalt Apparate, Maschinen, Geräte, Fahrzeuge, Werkzeuge	12'714.05		15'300.00		10'874.80	
3161.00	Mieten, Benützungskosten, Mobilien	1'354.80		2'100.00		1'513.50	
3170.00	Reisekosten und Spesen	1'300.00		1'200.00		2'000.00	
3300.10	Planmässige Abschreibungen Strassen / Verkehrswege VV	24'615.26		24'500.00		24'517.91	
3300.60	Planmässige Abschreibungen Mobilien VV	15'338.71		15'300.00		15'338.70	
3660.40	Planmässige Abschreibungen Investitionsbeiträge an öffentliche Unternehmungen	5'885.75		5'900.00		5'885.75	
4240.00	Benützungsgebühren und Dienstleistungen		3'570.00		1'500.00		3'713.00
4260.00	Rückerstattungen und Kostenbeteiligung Dritter		1'717.70				
4660.70	Planmässige Auflösung passivierter Investitionsbeiträge von privaten Haushalten		885.63		900.00		885.62
<b>62</b>	<b>Öffentlicher Verkehr</b>	<b>58'869.20</b>	<b>20'991.00</b>	<b>81'500.00</b>	<b>31'500.00</b>	<b>101'247.00</b>	<b>35'630.40</b>
<b>621</b>	<b>Öffentliche Verkehrsinfrastruktur</b>	<b>10'499.00</b>		<b>9'000.00</b>		<b>10'278.00</b>	
<b>6210</b>	<b>Bahninfrastruktur</b>	<b>10'499.00</b>		<b>9'000.00</b>		<b>10'278.00</b>	
3611.00	Entschädigungen an Kantone und Konkordate	10'499.00		9'000.00		10'278.00	
<b>622</b>	<b>Regional- und Agglomerationsverkehr</b>	<b>48'222.00</b>		<b>53'200.00</b>		<b>48'969.00</b>	<b>35.40</b>
<b>6220</b>	<b>Regional- und Agglomerationsverkehr</b>	<b>48'222.00</b>		<b>53'200.00</b>		<b>48'969.00</b>	<b>35.40</b>
3611.00	Entschädigungen an Kantone und Konkordate	48'222.00		53'200.00		48'969.00	
4611.00	Entschädigungen von Kantonen und Konkordaten						35.40
<b>629</b>	<b>Öffentlicher Verkehr, n.a.g.</b>	<b>148.20</b>	<b>20'991.00</b>	<b>19'300.00</b>	<b>31'500.00</b>	<b>42'000.00</b>	<b>35'595.00</b>
<b>6290</b>	<b>Öffentlicher Verkehr, n.a.g.</b>	<b>148.20</b>	<b>20'991.00</b>	<b>19'300.00</b>	<b>31'500.00</b>	<b>42'000.00</b>	<b>35'595.00</b>
3109.00	Übriger Material- und Warenaufwand	148.20		19'300.00		42'000.00	
4250.00	Verkäufe		20'991.00		31'500.00		35'595.00
<b>7</b>	<b>UMWELTSCHUTZ UND RAUMORDNUNG</b>	<b>957'263.09</b>	<b>910'716.73</b>	<b>1'142'506.56</b>	<b>1'037'440.00</b>	<b>933'571.86</b>	<b>888'102.18</b>

Funktionale Gliederung		Rechnung 2023		Budget 2023		Rechnung 2022	
		Aufwand	Ertrag	Aufwand	Ertrag	Aufwand	Ertrag
<b>71</b>	<b>Wasserversorgung</b>	<b>344'507.90</b>	<b>344'507.90</b>	<b>367'800.00</b>	<b>367'800.00</b>	<b>342'233.62</b>	<b>342'233.62</b>
<b>710</b>	<b>Wasserversorgung</b>	<b>344'507.90</b>	<b>344'507.90</b>	<b>367'800.00</b>	<b>367'800.00</b>	<b>342'233.62</b>	<b>342'233.62</b>
<b>7101</b>	<b>Wasserwerk (Gemeindebetrieb)</b>	<b>344'507.90</b>	<b>344'507.90</b>	<b>367'800.00</b>	<b>367'800.00</b>	<b>342'233.62</b>	<b>342'233.62</b>
3000.00	Löhne Tag- und Sitzungsgelder an Behörden und Kommissionen	4'065.00		3'800.00		495.00	
3010.00	Löhne des Verwaltungs- und Betriebspersonals	15'360.08		8'200.00		11'463.80	
3050.00	AG-Beiträge AHV, IV, EO, ALV, Verwaltungskosten	1'044.18		700.00		779.31	
3052.00	AG-Beiträge an andere Pensionskassen	1'746.37		1'000.00		1'085.62	
3053.00	AG-Beiträge an Unfallversicherungen	287.25		200.00		229.52	
3054.00	AG-Beiträge an Familienausgleichskassen	407.04		300.00		303.79	
3055.00	AG-Beiträge an Krankentaggeldversicherungen	245.92		100.00		83.84	
3090.00	Aus- und Weiterbildung des Personals	819.96					
3105.00	Lebensmittel	217.57		10'000.00		296.39	
3111.00	Maschinen, Geräte und Fahrzeuge	5'460.16		3'000.00		1'093.13	
3120.00	Ver- und Entsorgung Liegenschaften VV	12'686.51		12'200.00		9'376.71	
3130.00	Dienstleistungen Dritter	2'238.01		2'200.00		2'988.50	
3130.01	Dienstleistungen Dritter (Porti, Briefmarken)	581.19		400.00		482.28	
3130.02	Dienstleistungen Dritter (Telefon, Internet)	553.26		500.00		555.62	
3130.04	Dienstleistungen Dritter (Mitglieder- und Verbandsbeiträge)	110.00		100.00		110.00	
3132.00	Honorare externe Berater, Gutachter, Fachexperten etc.	11'235.03		1'000.00		3'650.00	
3134.00	Sachversicherungsprämien	440.45		400.00		388.60	
3143.00	Unterhalt Tiefbauten	16'889.14		61'000.00		63'189.84	
3151.00	Unterhalt Apparate, Maschinen, Geräte, Fahrzeuge, Werkzeuge	1'659.29		2'100.00		2'110.00	
3158.00	Unterhalt immaterielle Anlagen	839.91					
3181.00	Tatsächliche Forderungsverluste			500.00		0.68	

Funktionale Gliederung		Rechnung 2023		Budget 2023		Rechnung 2022	
		Aufwand	Ertrag	Aufwand	Ertrag	Aufwand	Ertrag
3300.30	Planmässige Abschreibungen Tiefbauten VV allgemeiner Haushalt	18'112.08		16'500.00		16'455.44	
3510.00	Einlagen in Spezialfinanzierungen des EK (Werterhalt SFWE)	152'279.00		148'600.00		133'083.15	
3632.00	Beiträge an Gemeinden und Gemeindezweckverbände	83'000.00		83'000.00		83'000.00	
3635.00	Beiträge an private Unternehmungen	14'230.50		12'000.00		11'012.40	
4240.01	Benützungsgebühren und Dienstleistungen (Grundgebühren)		137'164.90		152'300.00		136'679.40
4240.02	Benützungsgebühren und Dienstleistungen (Benützungsgebühr)		165'300.95		161'400.00		172'180.29
4250.00	Verkäufe		277.00				285.41
4260.00	Rückerstattungen und Kostenbeteiligung Dritter		1'134.00				
4290.00	Übrige Entgelte		-0.75				
4461.00	Öffentliche Unternehmen der Kantone mit öffentlichrechtlicher Rechtsform, Konkordate						2'000.00
4470.00	Pacht- und Mietzinse Liegenschaften VV		541.55		600.00		541.55
4510.00	Entnahmen aus Spezialfinanzierungen des EK (Werterhalt SFWE)		3'723.75				
4510.01	Entnahmen aus Spezialfinanzierungen des EK (Rechnungsausgleich SFRA)		21'978.17		40'700.00		17'687.78
4660.10	Planmässige Auflösung passivierter Investitionsbeiträge von Kanton und Konkordaten		415.73		400.00		415.73
4660.70	Planmässige Auflösung passivierter Investitionsbeiträge von privaten Haushalten		13'972.60		12'400.00		12'443.46
<b>72</b>	<b>Abwasserbeseitigung</b>	<b>407'971.51</b>	<b>407'971.51</b>	<b>507'000.00</b>	<b>507'000.00</b>	<b>371'117.91</b>	<b>371'117.91</b>
<b>720</b>	<b>Abwasserbeseitigung</b>	<b>407'971.51</b>	<b>407'971.51</b>	<b>507'000.00</b>	<b>507'000.00</b>	<b>371'117.91</b>	<b>371'117.91</b>
<b>7201</b>	<b>Abwasserbeseitigung (Gemeindebetrieb)</b>	<b>407'971.51</b>	<b>407'971.51</b>	<b>507'000.00</b>	<b>507'000.00</b>	<b>371'117.91</b>	<b>371'117.91</b>
3000.00	Löhne Tag- und Sitzungsgelder an Behörden und Kommissionen	1'935.00		3'800.00		1'710.00	
3010.00	Löhne des Verwaltungs- und Betriebspersonals	9'595.39		5'000.00		9'187.15	

Funktionale Gliederung		Rechnung 2023		Budget 2023		Rechnung 2022	
		Aufwand	Ertrag	Aufwand	Ertrag	Aufwand	Ertrag
3050.00	AG-Beiträge AHV, IV, EO, ALV, Verwaltungskosten	652.29		500.00		624.54	
3052.00	AG-Beiträge an andere Pensionskassen	1'039.45		600.00		748.15	
3053.00	AG-Beiträge an Unfallversicherungen	149.89		100.00		161.57	
3054.00	AG-Beiträge an Familienausgleichskassen	254.28		200.00		243.46	
3055.00	AG-Beiträge an Krankentaggeldversicherungen	165.98				68.47	
3120.00	Ver- und Entsorgung Liegenschaften VV	1'133.21		2'900.00		2'165.63	
3130.00	Dienstleistungen Dritter	300.00				5'393.31	
3130.01	Dienstleistungen Dritter (Porti, Briefmarken)			200.00			
3130.02	Dienstleistungen Dritter (Telefon, Internet)	68.80					
3132.00	Honorare externe Berater, Gutachter, Fachexperten etc.	1'170.01		46'000.00		3'650.00	
3143.00	Unterhalt Tiefbauten	24'419.88		13'000.00		19'876.09	
3151.00	Unterhalt Apparate, Maschinen, Geräte, Fahrzeuge, Werkzeuge	12'392.01					
3181.00	Tatsächliche Forderungsverluste			500.00		0.65	
3300.30	Planmässige Abschreibungen Tiefbauten VV allgemeiner Haushalt	27'870.14		27'600.00		27'571.83	
3510.00	Einlagen in Spezialfinanzierungen des EK (Werterhalt SFWE)	141'620.68		231'900.00		134'802.33	
3510.01	Einlagen in Spezialfinanzierung des EK (Rechnungsausgleich SFRA)					17'021.78	
3612.00	Entschädigungen an Gemeinden und Gemeindezweckverbände	175'486.20		174'700.00		138'933.60	
3660.20	Planmässige Abschreibungen Investitionsbeiträge an Gemeinden und Zweckverbände	9'718.30				8'959.35	
4240.01	Benützungsgebühren und Dienstleistungen (Grundgebühren)		133'455.60		220'800.00		132'663.20
4240.02	Benützungsgebühren und Dienstleistungen (Benützungsgebühr)		196'634.30		145'100.00		199'784.40
4510.01	Entnahmen aus Spezialfinanzierungen des EK (Rechnungsausgleich SFRA)		37'294.49		102'400.00		



Funktionale Gliederung		Rechnung 2023		Budget 2023		Rechnung 2022	
		Aufwand	Ertrag	Aufwand	Ertrag	Aufwand	Ertrag
4660.70	Planmässige Auflösung passivierter Investitionsbeiträge von privaten Haushalten		40'587.12		38'700.00		38'670.31
<b>73</b>	<b>Abfallbeseitigung</b>	<b>154'880.32</b>	<b>154'880.32</b>	<b>166'000.00</b>	<b>166'000.00</b>	<b>160'238.80</b>	<b>160'238.80</b>
<b>730</b>	<b>Abfallbeseitigung</b>	<b>154'880.32</b>	<b>154'880.32</b>	<b>166'000.00</b>	<b>166'000.00</b>	<b>160'238.80</b>	<b>160'238.80</b>
<b>7301</b>	<b>Abfallbeseitigung (Gemeindebetrieb)</b>	<b>154'880.32</b>	<b>154'880.32</b>	<b>166'000.00</b>	<b>166'000.00</b>	<b>160'238.80</b>	<b>160'238.80</b>
3010.00	Löhne des Verwaltungs- und Betriebspersonals	15'400.28		26'800.00		21'511.17	
3050.00	AG-Beiträge AHV, IV, EO, ALV, Verwaltungskosten	1'046.91		1'800.00		1'462.32	
3052.00	AG-Beiträge an andere Pensionskassen	1'829.85		2'600.00		3'108.30	
3053.00	AG-Beiträge an Unfallversicherungen	377.71		700.00		585.92	
3054.00	AG-Beiträge an Familienausgleichskassen	408.11		700.00		570.04	
3055.00	AG-Beiträge an Krankentaggeldversicherungen	233.31		200.00		156.43	
3111.00	Maschinen, Geräte und Fahrzeuge	2'977.53					
3130.00	Dienstleistungen Dritter					257.99	
3130.01	Dienstleistungen Dritter (Porti, Briefmarken)	730.68		1'400.00		709.01	
3130.05	Dienstleistungen Dritter (Verwaltungskosten Fakturation)	1'488.30		3'000.00		1'442.11	
3130.10	Abfuhr- und Deponiekosten Hausmüll / Sperrgut	60'475.87		63'800.00		56'991.00	
3130.11	Abfuhr- und Deponiekosten Grüngut	38'629.64		38'200.00		35'740.18	
3130.12	Abfuhr- und Deponiekosten Sammelstellen	11'689.89		14'600.00		11'400.76	
3161.00	Mieten, Benützungskosten, Mobilien	4'292.85		4'400.00		4'200.00	
3181.00	Tatsächliche Forderungsverluste	59.99		300.00		714.95	
3199.00	Übriger Betriebsaufwand			500.00			
3510.01	Einlagen in Spezialfinanzierung des EK (Rechnungsausgleich SFRA)	15'239.40		7'000.00		21'388.62	
4240.01	Benützungsgebühren und Dienstleistungen (Grundgebühren)		42'262.97		43'800.00		40'690.40
4240.02	Benützungsgebühren und Dienstleistungen (Benützungsg Gebühr)		104'829.96		111'000.00		101'720.25

Funktionale Gliederung		Rechnung 2023		Budget 2023		Rechnung 2022	
		Aufwand	Ertrag	Aufwand	Ertrag	Aufwand	Ertrag
4250.00	Verkäufe		5'372.77		14'600.00		14'642.06
4290.00	Übrige Entgelte						-1.10
4634.00	Beiträge von öffentlichen Unternehmungen		2'414.62		-3'400.00		3'187.19
<b>74</b>	<b>Verbauungen</b>	<b>28'113.37</b>		<b>35'600.00</b>		<b>29'987.26</b>	
<b>741</b>	<b>Gewässerverbauungen</b>	<b>28'113.37</b>		<b>35'600.00</b>		<b>29'987.26</b>	
<b>7410</b>	<b>Gewässerverbauungen</b>	<b>28'113.37</b>		<b>35'600.00</b>		<b>29'987.26</b>	
3142.00	Unterhalt Wasserbau	1'589.00		2'000.00		26'436.00	
3300.20	Planmässige Abschreibungen Wasserbau VV	2'614.27		2'600.00		2'614.26	
3632.00	Beiträge an Gemeinden und Gemeindezweckverbände	22'973.10		30'100.00			
3660.50	Planmässige Abschreibungen Investitionsbeiträge an private Unternehmungen	937.00		900.00		937.00	
<b>77</b>	<b>Übriger Umweltschutz</b>	<b>18'461.68</b>	<b>3'357.00</b>	<b>19'971.56</b>	<b>-3'360.00</b>	<b>19'159.77</b>	<b>14'511.85</b>
<b>771</b>	<b>Friedhof und Bestattung</b>	<b>18'461.68</b>	<b>3'357.00</b>	<b>19'971.56</b>	<b>-3'360.00</b>	<b>19'159.77</b>	<b>14'511.85</b>
<b>7710</b>	<b>Friedhof und Bestattung</b>	<b>18'461.68</b>	<b>3'357.00</b>	<b>19'971.56</b>	<b>-3'360.00</b>	<b>19'159.77</b>	<b>14'511.85</b>
3010.00	Löhne des Verwaltungs- und Betriebspersonals	4'289.39		4'033.90		3'432.07	
3050.00	AG-Beiträge AHV, IV, EO, ALV, Verwaltungskosten	287.51		274.22		233.31	
3052.00	AG-Beiträge an andere Pensionskassen	501.74		553.00		480.43	
3053.00	AG-Beiträge an Unfallversicherungen	113.53		108.72		97.05	
3054.00	AG-Beiträge an Familienausgleichskassen	112.08		106.90		90.95	
3055.00	AG-Beiträge an Krankentaggeldversicherungen	59.96		28.50		24.25	
3101.00	Betriebs-, Verbrauchsmaterial	221.20		3'000.00		1'821.65	
3120.00	Ver- und Entsorgung Liegenschaften VV	945.95		945.92		945.95	
3130.00	Dienstleistungen Dritter	523.50		3'000.00		1'852.00	
3130.01	Dienstleistungen Dritter (Porti, Briefmarken)	1'192.55		660.00		1'527.35	
3130.10	Abfuhr- und Deponiekosten Hausmüll / Sperr- und Wischgut	489.20				424.00	

Funktionale Gliederung		Rechnung 2023		Budget 2023		Rechnung 2022	
		Aufwand	Ertrag	Aufwand	Ertrag	Aufwand	Ertrag
3130.11	Abfuhr- und Deponiekosten Grüngut	540.50				514.75	
3134.00	Sachversicherungsprämien	10.00		10.00		10.00	
3143.00	Unterhalt Tiefbauten			2'000.00		2'422.10	
3144.00	Unterhalt Hochbauten	3'890.65					
3160.00	Miete und Pacht Liegenschaften	1'234.05		1'200.00		1'234.05	
3300.30	Planmässige Abschreibungen Tiefbauten VV allgemeiner Haushalt	4'049.87		4'050.40		4'049.86	
4240.00	Benützungsgebühren und Dienstleistungen		1'020.00		300.00		490.00
4260.00	Rückerstattungen und Kostenbeteiligung Dritter		2'337.00		-3'660.00		4'439.10
4390.00	Übriger Ertrag						9'582.75
<b>79</b>	<b>Raumordnung</b>	<b>3'328.31</b>		<b>46'135.00</b>		<b>10'834.50</b>	
<b>790</b>	<b>Raumordnung</b>	<b>3'328.31</b>		<b>46'135.00</b>		<b>10'834.50</b>	
<b>7900</b>	<b>Raumordnung (allgemein)</b>	<b>3'328.31</b>		<b>46'135.00</b>		<b>10'834.50</b>	
3000.00	Löhne Tag- und Sitzungsgelder an Behörden und Kommissionen	300.00		1'000.00		80.00	
3010.00	Löhne des Verwaltungs- und Betriebspersonals	2'171.90					
3050.00	AG-Beiträge AHV, IV, EO, ALV, Verwaltungskosten	147.65					
3052.00	AG-Beiträge an andere Pensionskassen	108.34					
3053.00	AG-Beiträge an Unfallversicherungen	30.47					
3054.00	AG-Beiträge an Familienausgleichskassen	57.56					
3055.00	AG-Beiträge an Krankentaggeldversicherungen	30.69					
3130.04	Dienstleistungen Dritter (Mitglieder- und Verbandsbeiträge)	135.20		135.00		135.20	
3131.00	Planungen und Projektierungen Dritter			10'000.00			
3132.00	Honorare externe Berater, Gutachter, Fachexperten etc.	312.35		35'000.00		10'602.50	
3170.00	Reisekosten und Spesen	34.15				16.80	
<b>8</b>	<b>VOLKSWIRTSCHAFT</b>	<b>6'945.50</b>	<b>3'718.50</b>	<b>9'436.00</b>	<b>173.50</b>	<b>6'515.50</b>	<b>5'488.50</b>

Funktionale Gliederung		Rechnung 2023		Budget 2023		Rechnung 2022	
		Aufwand	Ertrag	Aufwand	Ertrag	Aufwand	Ertrag
<b>81</b>	<b>Landwirtschaft</b>	<b>3'248.50</b>	<b>152.00</b>	<b>3'749.00</b>	<b>200.00</b>	<b>2'828.50</b>	<b>152.00</b>
<b>812</b>	<b>Landwirtschaftliche Strukturverbesserungen</b>	<b>3'096.50</b>		<b>3'749.00</b>		<b>2'676.50</b>	
<b>8120</b>	<b>Strukturverbesserungen</b>	<b>3'096.50</b>		<b>3'749.00</b>		<b>2'676.50</b>	
3000.00	Löhne Tag- und Sitzungsgelder an Behörden und Kommissionen	1'350.00				1'260.00	
3010.00	Löhne des Verwaltungs- und Betriebspersonals	997.50		3'000.00		667.50	
3130.04	Dienstleistungen Dritter (Mitglieder- und Verbandsbeiträge)	749.00		749.00		749.00	
<b>814</b>	<b>Landwirtschaftliche Produktionsverbesserungen Pflanzen</b>	<b>152.00</b>	<b>152.00</b>		<b>200.00</b>	<b>152.00</b>	<b>152.00</b>
<b>8140</b>	<b>Produktionsverbesserung Pflanzen</b>	<b>152.00</b>	<b>152.00</b>		<b>200.00</b>	<b>152.00</b>	<b>152.00</b>
3130.00	Dienstleistungen Dritter	152.00				152.00	
4611.00	Entschädigungen von Kantonen und Konkordaten		152.00		200.00		152.00
<b>82</b>	<b>Forstwirtschaft</b>	<b>3'697.00</b>	<b>3'566.50</b>	<b>5'687.00</b>	<b>-26.50</b>	<b>3'687.00</b>	<b>5'336.50</b>
<b>820</b>	<b>Forstwirtschaft</b>	<b>3'697.00</b>	<b>3'566.50</b>	<b>5'687.00</b>	<b>-26.50</b>	<b>3'687.00</b>	<b>5'336.50</b>
<b>8200</b>	<b>Forstwirtschaft</b>	<b>3'697.00</b>	<b>3'566.50</b>	<b>5'687.00</b>	<b>-26.50</b>	<b>3'687.00</b>	<b>5'336.50</b>
3130.00	Dienstleistungen Dritter			1'000.00			
3130.04	Dienstleistungen Dritter (Mitglieder- und Verbandsbeiträge)	25.00					
3141.00	Unterhalt Strassen / Verkehrswege			1'000.00			
3632.00	Beiträge an Gemeinden und Gemeindezweckverbände	3'672.00		3'687.00		3'687.00	
4470.00	Pacht- und Mietzinse Liegenschaften VV		26.50		-26.50		26.50
4632.00	Beiträge von Gemeinden und Gemeindezweckverbänden		3'540.00				5'310.00
<b>9</b>	<b>FINANZEN UND STEUERN</b>	<b>114'714.30</b>	<b>4'523'591.51</b>	<b>128'831.39</b>	<b>4'330'536.16</b>	<b>-19'594.47</b>	<b>4'701'431.73</b>
<b>91</b>	<b>Steuern</b>	<b>6'730.75</b>	<b>3'956'742.65</b>	<b>10'000.00</b>	<b>3'786'447.36</b>	<b>16'483.50</b>	<b>4'023'878.00</b>
<b>910</b>	<b>Steuern</b>	<b>6'730.75</b>	<b>3'956'742.65</b>	<b>10'000.00</b>	<b>3'786'447.36</b>	<b>16'483.50</b>	<b>4'023'878.00</b>
<b>9100</b>	<b>Allgemeine Gemeindesteuern</b>	<b>6'059.75</b>	<b>3'573'280.75</b>	<b>10'000.00</b>	<b>3'442'936.66</b>	<b>14'370.50</b>	<b>3'654'944.25</b>
3180.00	Wertberichtigungen auf Forderungen	-10'222.15				851.55	

Funktionale Gliederung		Rechnung 2023		Budget 2023		Rechnung 2022	
		Aufwand	Ertrag	Aufwand	Ertrag	Aufwand	Ertrag
3181.00	Tatsächliche Forderungsverluste	16'281.90		10'000.00		13'518.95	
4000.00	Einkommenssteuern natürliche Personen Rechnungsjahr		2'532'392.90		2'612'500.00		2'344'332.50
4000.10	Einkommenssteuern natürliche Personen früherer Jahre		392'410.85		68'300.00		604'857.05
4000.30	Steuern auf Kapitaleistungen		75'757.20		86'236.66		94'925.20
4000.60	Pauschale Steueranrechnung natürliche Personen		-129.75		-200.00		-69.70
4001.00	Vermögenssteuern natürliche Personen Rechnungsjahr		256'298.40		343'000.00		346'030.20
4001.10	Vermögenssteuern natürliche Personen früherer Jahre		49'617.10		-8'000.00		18'160.80
4002.00	Quellensteuer natürliche Personen		203'710.80		207'600.00		181'873.35
4010.00	Gewinnsteuern juristische Personen Rechnungsjahr		99'198.45		125'400.00		113'422.70
4010.10	Gewinnsteuern juristische Personen früherer Jahre		-33'837.50		200.00		-44'092.20
4011.00	Kapitalsteuern juristische Personen Rechnungsjahr		6'641.55		7'900.00		342.05
4011.10	Kapitalsteuern juristische Personen früherer Jahre		-13'312.30				-4'837.70
4029.00	Eingang abgeschriebene Steuern		4'533.05				
<b>9101</b>	<b>Sondersteuern</b>	<b>671.00</b>	<b>383'461.90</b>		<b>343'510.70</b>	<b>2'113.00</b>	<b>368'933.75</b>
3181.00	Tatsächliche Forderungsverluste	671.00				2'113.00	
4021.00	Grundsteuern (Liegenschaftssteuern)		242'832.55		230'184.00		242'938.85
4022.00	Vermögensgewinnsteuern (Grundstücksteuer)		62'239.00		60'000.00		29'864.55
4023.00	Vermögensverkehrssteuern (Handänderungssteuer)		74'340.35		50'000.00		92'280.35
4033.00	Hundesteuer		4'050.00		3'326.70		3'850.00
<b>93</b>	<b>Interkommunaler Finanzausgleich</b>	<b>80'619.00</b>	<b>61'895.32</b>	<b>80'619.00</b>	<b>61'895.00</b>	<b>43'934.00</b>	<b>70'711.00</b>
<b>930</b>	<b>Interkommunaler Finanzausgleich</b>	<b>80'619.00</b>	<b>61'895.32</b>	<b>80'619.00</b>	<b>61'895.00</b>	<b>43'934.00</b>	<b>70'711.00</b>
<b>9300</b>	<b>Interkommunaler Finanzausgleich</b>	<b>80'619.00</b>	<b>61'895.32</b>	<b>80'619.00</b>	<b>61'895.00</b>	<b>43'934.00</b>	<b>70'711.00</b>

Funktionale Gliederung		Rechnung 2023		Budget 2023		Rechnung 2022	
		Aufwand	Ertrag	Aufwand	Ertrag	Aufwand	Ertrag
3622.00	Interkommunaler Finanzausgleich - Ressourcenausgleich	80'619.00		80'619.00		43'934.00	
4621.00	Finanz- und Lastenausgleich vom Kanton (Bedarfsausgleich)		36'346.00		36'346.00		34'774.00
4622.00	Finanz- und Lastenausgleich von Gemeinden und Gemeindeverbänden (Ressourcenausgleich)		25'549.32		25'549.00		35'937.00
<b>95</b>	<b>Ertragsanteile, übrige</b>	<b>3'000.80</b>	<b>120'030.20</b>	<b>3'003.79</b>	<b>120'151.45</b>	<b>2'956.30</b>	<b>118'253.60</b>
<b>950</b>	<b>Ertragsanteile, übrige</b>	<b>3'000.80</b>	<b>120'030.20</b>	<b>3'003.79</b>	<b>120'151.45</b>	<b>2'956.30</b>	<b>118'253.60</b>
<b>9500</b>	<b>Ertragsanteile, übrige</b>	<b>3'000.80</b>	<b>120'030.20</b>	<b>3'003.79</b>	<b>120'151.45</b>	<b>2'956.30</b>	<b>118'253.60</b>
3130.00	Dienstleistungen Dritter	3'000.80		3'003.79		2'956.30	
4601.00	Anteil am Ertrag kantonaler Steuern (Motorfahrzeugsteuer)		120'030.20		120'151.45		118'253.60
<b>96</b>	<b>Vermögens- und Schuldenverwaltung</b>	<b>24'363.75</b>	<b>65'226.47</b>	<b>35'208.60</b>	<b>41'600.00</b>	<b>10'365.35</b>	<b>122'060.00</b>
<b>961</b>	<b>Zinsen</b>	<b>15'387.20</b>	<b>37'457.17</b>	<b>29'100.00</b>	<b>17'000.00</b>	<b>3'216.70</b>	<b>17'876.05</b>
<b>9610</b>	<b>Zinsen</b>	<b>15'387.20</b>	<b>37'457.17</b>	<b>29'100.00</b>	<b>17'000.00</b>	<b>3'216.70</b>	<b>17'876.05</b>
3499.00	Übriger Finanzaufwand	15'387.20		29'100.00		3'216.70	
4400.00	Zinsen flüssige Mittel				300.00		250.00
4401.00	Zinsen Forderungen und Kontokorrente		17'489.11		12'700.00		16'859.38
4402.00	Zinsen Finanzanlagen		19'718.06		4'000.00		766.67
4420.00	Dividenden		250.00				
<b>963</b>	<b>Liegenschaften des Finanzvermögens</b>	<b>8'976.55</b>	<b>27'769.30</b>	<b>6'108.60</b>	<b>24'600.00</b>	<b>7'148.65</b>	<b>104'183.95</b>
<b>9630</b>	<b>Liegenschaften des Finanzvermögens</b>	<b>8'976.55</b>	<b>27'769.30</b>	<b>6'108.60</b>	<b>24'600.00</b>	<b>7'148.65</b>	<b>104'183.95</b>
3132.00	Honorare externe Berater, Gutachter, Fachexperten etc.	2'638.65					
3430.00	Baulicher Unterhalt Grundstücke FV	2'173.50		1'269.40		2'211.85	
3439.00	Übriger Liegenschaftsaufwand FV	4'164.40		4'839.20		4'936.80	
4411.00	Gewinn aus Verkäufen von Grundstücken FV		2'804.00				78'100.00
4430.00	Pacht- und Mietzinse Liegenschaften FV		21'600.00		21'600.00		21'600.00
4439.00	Übriger Liegenschaftenertrag FV		3'365.30		3'000.00		4'483.95
<b>97</b>	<b>Rückverteilungen</b>		<b>331.55</b>		<b>391.95</b>		<b>391.95</b>

Funktionale Gliederung		Rechnung 2023		Budget 2023		Rechnung 2022	
		Aufwand	Ertrag	Aufwand	Ertrag	Aufwand	Ertrag
971	Rückverteilungen aus CO2-Abgabe		331.55		391.95		391.95
9710	Rückverteilungen aus CO2-Abgabe		331.55		391.95		391.95
4699.00	Rückverteilung CO2-Abgabe		331.55		391.95		391.95
99	Nicht aufgeteilte Posten		319'365.32		320'050.40	-93'333.62	366'137.18
990	Nicht aufgeteilte Posten		319'365.32		320'050.40	-93'333.62	366'137.18
9900	Nicht aufgeteilte Posten		319'365.32		320'050.40	-93'333.62	366'137.18
3611.00	Entschädigungen an Kantone und Konkordate					-93'333.62	
4895.00	Entnahmen aus Aufwertungsreserve		319'365.32		320'050.40		366'137.18
		<b>5'324'273.72</b>	<b>6'041'287.97</b>	<b>5'713'473.95</b>	<b>5'748'849.66</b>	<b>4'898'845.51</b>	<b>6'165'296.71</b>
	<b>Gesamtergebnis</b>	<b>717'014.25</b>		<b>35'375.71</b>		<b>1'266'451.20</b>	
		<b>6'041'287.97</b>	<b>6'041'287.97</b>	<b>5'748'849.66</b>	<b>5'748'849.66</b>	<b>6'165'296.71</b>	<b>6'165'296.71</b>

### 9.3 Erfolgsrechnung nach Artengliederung

Artengliederung		Rechnung 2023		Budget 2023		Rechnung 2022	
		Aufwand	Ertrag	Aufwand	Ertrag	Aufwand	Ertrag
<b>3</b>	<b>Aufwand</b>	<b>5'324'273.72</b>		<b>5'713'473.95</b>		<b>4'898'845.51</b>	
<b>30</b>	<b>Personalaufwand</b>	<b>770'599.94</b>		<b>738'405.24</b>		<b>683'400.60</b>	
<b>300</b>	<b>Behörden und Kommissionen</b>	<b>93'832.54</b>		<b>95'900.00</b>		<b>80'293.95</b>	
<b>3000</b>	<b>Löhne Tag- und Sitzungsgelder an Behörden und Kommissionen</b>	<b>93'832.54</b>		<b>95'900.00</b>		<b>80'293.95</b>	
3000.00	Löhne Tag- und Sitzungsgelder an Behörden und Kommissionen	93'832.54		95'900.00		80'293.95	
<b>301</b>	<b>Löhne des Verwaltungs- und Betriebspersonals</b>	<b>540'288.88</b>		<b>519'233.90</b>		<b>486'476.16</b>	
<b>3010</b>	<b>Löhne des Verwaltungs- und Betriebspersonals</b>	<b>540'288.88</b>		<b>519'233.90</b>		<b>486'476.16</b>	
3010.00	Löhne des Verwaltungs- und Betriebspersonals	531'944.05		519'233.90		489'970.51	
3010.02	Rückstellungen Ueberstunden und Ferien MA	8'344.83				-3'494.35	
<b>304</b>	<b>Zulagen</b>			<b>800.00</b>		<b>1'575.00</b>	
<b>3040</b>	<b>Kinder- und Ausbildungszulagen</b>			<b>800.00</b>		<b>1'575.00</b>	
3040.00	Kinder- und Ausbildungszulagen			800.00		1'575.00	
<b>305</b>	<b>Arbeitgeberbeiträge</b>	<b>128'366.55</b>		<b>114'671.34</b>		<b>109'154.70</b>	
<b>3050</b>	<b>AG-Beiträge AHV, IV, EO, ALV, Verwaltungskosten</b>	<b>40'906.21</b>		<b>38'774.22</b>		<b>35'772.10</b>	
3050.00	AG-Beiträge AHV, IV, EO, ALV, Verwaltungskosten	40'906.21		38'774.22		35'772.10	
<b>3052</b>	<b>AG-Beiträge an andere Pensionskassen</b>	<b>52'844.30</b>		<b>46'753.00</b>		<b>46'176.20</b>	
3052.00	AG-Beiträge an andere Pensionskassen	52'844.30		46'753.00		46'176.20	
<b>3053</b>	<b>AG-Beiträge an Unfallversicherungen</b>	<b>10'218.13</b>		<b>9'908.72</b>		<b>9'497.85</b>	
3053.00	AG-Beiträge an Unfallversicherungen	10'218.13		9'908.72		9'497.85	
<b>3054</b>	<b>AG-Beiträge an Familienausgleichskassen</b>	<b>15'946.16</b>		<b>15'106.90</b>		<b>13'944.65</b>	
3054.00	AG-Beiträge an Familienausgleichskassen	15'946.16		15'106.90		13'944.65	
<b>3055</b>	<b>AG-Beiträge an Krankentaggeldversicherungen</b>	<b>8'451.75</b>		<b>4'128.50</b>		<b>3'763.90</b>	



Artengliederung		Rechnung 2023		Budget 2023		Rechnung 2022	
		Aufwand	Ertrag	Aufwand	Ertrag	Aufwand	Ertrag
3055.00	AG-Beiträge an Krankentaggeldversicherungen	8'451.75		4'128.50		3'763.90	
<b>309</b>	<b>Übriger Personalaufwand</b>	<b>8'111.97</b>		<b>7'800.00</b>		<b>5'900.79</b>	
<b>3090</b>	<b>Aus- und Weiterbildung des Personals</b>	<b>4'897.71</b>		<b>2'800.00</b>		<b>3'350.00</b>	
3090.00	Aus- und Weiterbildung des Personals	4'897.71		2'800.00		3'350.00	
<b>3091</b>	<b>Personalwerbung</b>	<b>2'973.00</b>		<b>1'600.00</b>		<b>745.70</b>	
3091.00	Personalwerbung	2'973.00		1'600.00		745.70	
<b>3099</b>	<b>Übriger Personalaufwand</b>	<b>241.26</b>		<b>3'400.00</b>		<b>1'805.09</b>	
3099.00	Übriger Personalaufwand	241.26		3'400.00		1'805.09	
<b>31</b>	<b>Sach- und übriger Betriebsaufwand</b>	<b>734'844.48</b>		<b>932'103.71</b>		<b>777'084.29</b>	
<b>310</b>	<b>Material- und Warenaufwand</b>	<b>61'148.51</b>		<b>80'700.00</b>		<b>100'189.76</b>	
<b>3100</b>	<b>Büromaterial</b>	<b>4'284.35</b>		<b>9'600.00</b>		<b>12'511.65</b>	
3100.00	Büromaterial	4'284.35		9'600.00		12'511.65	
<b>3101</b>	<b>Betriebs-, Verbrauchsmaterial</b>	<b>26'446.41</b>		<b>28'500.00</b>		<b>30'144.38</b>	
3101.00	Betriebs-, Verbrauchsmaterial	18'056.21		17'900.00		18'578.18	
3101.01	Betriebs-, Verbrauchsmaterial (Treibstoff)	8'066.20		6'600.00		8'434.20	
3101.02	Betriebs-, Verbrauchsmaterial (Streusalz, Sand und Kies)	324.00		4'000.00		3'132.00	
<b>3102</b>	<b>Drucksachen, Publikationen</b>	<b>17'823.80</b>		<b>2'000.00</b>		<b>6'828.75</b>	
3102.00	Drucksachen, Publikationen	17'823.80		2'000.00		6'828.75	
<b>3105</b>	<b>Lebensmittel</b>	<b>12'445.75</b>		<b>21'300.00</b>		<b>8'704.98</b>	
3105.00	Lebensmittel	12'445.75		21'300.00		8'704.98	
<b>3109</b>	<b>Übriger Material- und Warenaufwand</b>	<b>148.20</b>		<b>19'300.00</b>		<b>42'000.00</b>	
3109.00	Übriger Material- und Warenaufwand	148.20		19'300.00		42'000.00	
<b>311</b>	<b>Nicht aktivierbare Anlagen</b>	<b>33'275.24</b>		<b>27'900.00</b>		<b>39'128.38</b>	
<b>3110</b>	<b>Büromöbel und -geräte, Schulmobiliar</b>	<b>2'913.30</b>		<b>4'700.00</b>		<b>26'504.15</b>	
3110.00	Büromöbel und -geräte, Schulmobiliar	2'913.30		4'700.00		26'504.15	
<b>3111</b>	<b>Maschinen, Geräte und Fahrzeuge</b>	<b>29'726.74</b>		<b>20'000.00</b>		<b>4'475.18</b>	
3111.00	Maschinen, Geräte und Fahrzeuge	29'726.74		20'000.00		4'475.18	
<b>3112</b>	<b>Kleider, Wäsche, Vorhänge</b>	<b>635.20</b>		<b>1'000.00</b>		<b>1'959.30</b>	

Artengliederung		Rechnung 2023		Budget 2023		Rechnung 2022	
		Aufwand	Ertrag	Aufwand	Ertrag	Aufwand	Ertrag
3112.00	Kleider, Wäsche, Vorhänge	635.20		1'000.00		1'959.30	
<b>3113</b>	<b>Hardware</b>			<b>2'200.00</b>		<b>6'189.75</b>	
3113.00	Hardware			2'200.00		6'189.75	
<b>312</b>	<b>Ver- und Entsorgung Liegenschaften VV</b>	<b>73'361.02</b>		<b>82'445.92</b>		<b>62'878.69</b>	
<b>3120</b>	<b>Ver- und Entsorgung Liegenschaften VV</b>	<b>73'361.02</b>		<b>82'445.92</b>		<b>62'878.69</b>	
3120.00	Ver- und Entsorgung Liegenschaften VV	73'361.02		82'445.92		62'878.69	
<b>313</b>	<b>Dienstleistungen und Honorare</b>	<b>260'622.67</b>		<b>360'057.79</b>		<b>260'147.78</b>	
<b>3130</b>	<b>Dienstleistungen Dritter</b>	<b>209'900.23</b>		<b>226'247.79</b>		<b>208'660.83</b>	
3130.00	Dienstleistungen Dritter	54'689.65		58'403.79		64'107.67	
3130.01	Dienstleistungen Dritter (Porti, Briefmarken)	9'540.47		12'260.00		9'106.89	
3130.02	Dienstleistungen Dritter (Telefon, Internet)	7'986.36		8'100.00		7'922.42	
3130.03	Dienstleistungen Dritter (ID )	1'119.00		2'200.00		1'649.40	
3130.04	Dienstleistungen Dritter (Mitglieder- und Verbandsbeiträge)	16'340.20		17'284.00		14'680.85	
3130.05	Dienstleistungen Dritter (Verwaltungskosten Fakturation)	1'488.30		3'000.00		1'442.11	
3130.06	Dienstleistungen Dritter (Betreibungskosten)	123.65		2'000.00		929.40	
3130.07	Dienstleistungen Dritter (Bewilligungen, Baubewilligung)	3'142.00		1'000.00		865.00	
3130.10	Abfuhr- und Deponiekosten Hausmüll / Sperr- und Wischgut	64'594.07		69'200.00		60'301.40	
3130.11	Abfuhr- und Deponiekosten Grüngut	39'186.64		38'200.00		36'254.93	
3130.12	Abfuhr- und Deponiekosten Sammelstellen	11'689.89		14'600.00		11'400.76	
<b>3131</b>	<b>Planungen und Projektierungen Dritter</b>			<b>10'000.00</b>			
3131.00	Planungen und Projektierungen Dritter			10'000.00			
<b>3132</b>	<b>Honorare externe Berater, Gutachter, Fachexperten etc.</b>	<b>22'608.54</b>		<b>94'000.00</b>		<b>23'697.30</b>	
3132.00	Honorare externe Berater, Gutachter, Fachexperten etc.	22'608.54		94'000.00		23'697.30	
<b>3134</b>	<b>Sachversicherungsprämien</b>	<b>24'137.10</b>		<b>23'610.00</b>		<b>24'716.25</b>	
3134.00	Sachversicherungsprämien	24'137.10		23'610.00		24'716.25	
<b>3136</b>	<b>Honorare privatärztlicher Tätigkeit</b>	<b>1'016.80</b>		<b>3'000.00</b>		<b>180.00</b>	
3136.00	Honorare privatärztlicher Tätigkeit	1'016.80		3'000.00		180.00	

Artengliederung		Rechnung 2023		Budget 2023		Rechnung 2022	
		Aufwand	Ertrag	Aufwand	Ertrag	Aufwand	Ertrag
<b>3137</b>	<b>Steuern und Abgaben</b>	<b>2'960.00</b>		<b>3'200.00</b>		<b>2'893.40</b>	
3137.00	Steuern und Abgaben	2'960.00		3'200.00		2'893.40	
<b>314</b>	<b>Baulicher und betrieblicher Unterhalt</b>	<b>197'312.59</b>		<b>261'500.00</b>		<b>194'132.23</b>	
<b>3140</b>	<b>Unterhalt Grundstücke</b>	<b>27'946.08</b>		<b>23'000.00</b>		<b>3'115.10</b>	
3140.00	Unterhalt Grundstücke	27'946.08		23'000.00		3'115.10	
<b>3141</b>	<b>Unterhalt Strassen / Verkehrswege</b>	<b>64'619.08</b>		<b>100'600.00</b>		<b>57'624.30</b>	
3141.00	Unterhalt Strassen / Verkehrswege	23'663.90		80'300.00		40'825.35	
3141.01	Unterhalt Strassen / Verkehrswege (öffentliche Plätze)	40'617.03		11'000.00		8'993.30	
3141.02	Unterhalt Strassen / Verkehrswege (Moosstrassen)	338.15		9'300.00		7'805.65	
<b>3142</b>	<b>Unterhalt Wasserbau</b>	<b>1'589.00</b>		<b>2'000.00</b>		<b>26'436.00</b>	
3142.00	Unterhalt Wasserbau	1'589.00		2'000.00		26'436.00	
<b>3143</b>	<b>Unterhalt Tiefbauten</b>	<b>41'309.02</b>		<b>76'000.00</b>		<b>85'488.03</b>	
3143.00	Unterhalt Tiefbauten	41'309.02		76'000.00		85'488.03	
<b>3144</b>	<b>Unterhalt Hochbauten</b>	<b>61'849.41</b>		<b>59'900.00</b>		<b>21'468.80</b>	
3144.00	Unterhalt Hochbauten	61'849.41		59'900.00		21'468.80	
<b>315</b>	<b>Unterhalt Mobilien und immaterielle Anlagen</b>	<b>72'113.06</b>		<b>69'900.00</b>		<b>65'209.25</b>	
<b>3150</b>	<b>Unterhalt Büromöbel und -geräte, Schulmobiliar</b>	<b>847.80</b>		<b>2'000.00</b>		<b>1'087.60</b>	
3150.00	Unterhalt Büromöbel und -geräte, Schulmobiliar	847.80		2'000.00		1'087.60	
<b>3151</b>	<b>Unterhalt Apparate, Maschinen, Geräte, Fahrzeuge, Werkzeuge</b>	<b>36'272.65</b>		<b>31'900.00</b>		<b>30'136.60</b>	
3151.00	Unterhalt Apparate, Maschinen, Geräte, Fahrzeuge, Werkzeuge	36'272.65		31'900.00		30'136.60	
<b>3158</b>	<b>Unterhalt immaterielle Anlagen</b>	<b>34'992.61</b>		<b>36'000.00</b>		<b>33'985.05</b>	
3158.00	Unterhalt immaterielle Anlagen	34'992.61		36'000.00		33'985.05	
<b>316</b>	<b>Mieten, Leasing, Pachten, Benützungsgebühren</b>	<b>10'217.05</b>		<b>12'100.00</b>		<b>10'692.15</b>	
<b>3160</b>	<b>Miete und Pacht Liegenschaften</b>	<b>1'334.05</b>		<b>1'200.00</b>		<b>1'334.05</b>	
3160.00	Miete und Pacht Liegenschaften	1'334.05		1'200.00		1'334.05	
<b>3161</b>	<b>Mieten, Benützungskosten, Mobilien</b>	<b>6'466.20</b>		<b>8'500.00</b>		<b>6'941.30</b>	

Artengliederung		Rechnung 2023		Budget 2023		Rechnung 2022	
		Aufwand	Ertrag	Aufwand	Ertrag	Aufwand	Ertrag
3161.00	Mieten, Benützungskosten, Mobilien	6'466.20		8'500.00		6'941.30	
<b>3162</b>	<b>Raten für operatives Leasing</b>	<b>2'416.80</b>		<b>2'400.00</b>		<b>2'416.80</b>	
3162.00	Raten für operatives Leasing	2'416.80		2'400.00		2'416.80	
<b>317</b>	<b>Spesenentschädigungen</b>	<b>18'992.00</b>		<b>24'700.00</b>		<b>26'319.87</b>	
<b>3170</b>	<b>Reisekosten und Spesen</b>	<b>18'992.00</b>		<b>24'700.00</b>		<b>26'319.87</b>	
3170.00	Reisekosten und Spesen	18'992.00		24'700.00		26'319.87	
<b>318</b>	<b>Wertberichtigungen auf Forderungen</b>	<b>7'390.74</b>		<b>11'300.00</b>		<b>17'799.78</b>	
<b>3180</b>	<b>Wertberichtigungen auf Forderungen</b>	<b>-10'222.15</b>				<b>851.55</b>	
3180.00	Wertberichtigungen auf Forderungen	-10'222.15				851.55	
<b>3181</b>	<b>Tatsächliche Forderungsverluste</b>	<b>17'612.89</b>		<b>11'300.00</b>		<b>16'948.23</b>	
3181.00	Tatsächliche Forderungsverluste	17'612.89		11'300.00		16'948.23	
<b>319</b>	<b>Verschiedener Betriebsaufwand</b>	<b>411.60</b>		<b>1'500.00</b>		<b>586.40</b>	
<b>3199</b>	<b>Übriger Betriebsaufwand</b>	<b>411.60</b>		<b>1'500.00</b>		<b>586.40</b>	
3199.00	Übriger Betriebsaufwand	411.60		1'500.00		586.40	
<b>33</b>	<b>Abschreibungen Verwaltungsvermögen</b>	<b>363'638.49</b>		<b>354'650.40</b>		<b>443'481.86</b>	
<b>330</b>	<b>Sachanlagen VV</b>	<b>363'638.49</b>		<b>354'650.40</b>		<b>443'481.86</b>	
<b>3300</b>	<b>Planmässige Abschreibungen Sachanlagen</b>	<b>363'638.49</b>		<b>354'650.40</b>		<b>362'554.43</b>	
3300.10	Planmässige Abschreibungen Strassen / Verkehrswege VV	24'615.26		24'500.00		24'517.91	
3300.20	Planmässige Abschreibungen Wasserbau VV	2'614.27		2'600.00		2'614.26	
3300.30	Planmässige Abschreibungen Tiefbauten VV allgemeiner Haushalt	57'004.06		48'150.40		48'077.13	
3300.40	Planmässige Abschreibungen Hochbauten VV	264'066.19		264'100.00		264'066.16	
3300.60	Planmässige Abschreibungen Mobilien VV	15'338.71		15'300.00		23'278.97	
<b>3301</b>	<b>Ausserplanmässige Abschreibungen Sachanlagen</b>					<b>80'927.43</b>	
3301.40	Ausserplanmässige Abschreibungen Hochbauten VV					59'958.35	
3301.60	Ausserplanmässige Abschreibungen Mobilien VV					20'969.08	
<b>34</b>	<b>Finanzaufwand</b>	<b>21'725.10</b>		<b>35'208.60</b>		<b>10'365.35</b>	

Artengliederung		Rechnung 2023		Budget 2023		Rechnung 2022	
		Aufwand	Ertrag	Aufwand	Ertrag	Aufwand	Ertrag
<b>343</b>	<b>Liegenschaftenaufwand Finanzvermögen</b>	<b>6'337.90</b>		<b>6'108.60</b>		<b>7'148.65</b>	
<b>3430</b>	<b>Baulicher Unterhalt Liegenschaften FV</b>	<b>2'173.50</b>		<b>1'269.40</b>		<b>2'211.85</b>	
3430.00	Baulicher Unterhalt Grundstücke FV	2'173.50		1'269.40		2'211.85	
<b>3439</b>	<b>Übriger Liegenschaftsaufwand FV</b>	<b>4'164.40</b>		<b>4'839.20</b>		<b>4'936.80</b>	
3439.00	Übriger Liegenschaftsaufwand FV	4'164.40		4'839.20		4'936.80	
<b>349</b>	<b>Verschiedener Finanzaufwand</b>	<b>15'387.20</b>		<b>29'100.00</b>		<b>3'216.70</b>	
<b>3499</b>	<b>Übriger Finanzaufwand</b>	<b>15'387.20</b>		<b>29'100.00</b>		<b>3'216.70</b>	
3499.00	Übriger Finanzaufwand	15'387.20		29'100.00		3'216.70	
<b>35</b>	<b>Einlagen in Fonds und Spezialfinanzierungen</b>	<b>309'139.08</b>		<b>387'500.00</b>		<b>308'461.17</b>	
<b>351</b>	<b>Einlagen in Fonds und Spezialfinanzierungen im Eigenkapital</b>	<b>309'139.08</b>		<b>387'500.00</b>		<b>308'461.17</b>	
<b>3510</b>	<b>Einlagen in Spezialfinanzierungen des EK</b>	<b>309'139.08</b>		<b>387'500.00</b>		<b>308'461.17</b>	
3510.00	Einlagen in Spezialfinanzierungen des EK (Werterhalt SFWE)	293'899.68		380'500.00		267'885.48	
3510.01	Einlagen in Spezialfinanzierung des EK (Rechnungsausgleich SFRA)	15'239.40		7'000.00		40'575.69	
<b>36</b>	<b>Transferaufwand</b>	<b>3'114'001.03</b>		<b>3'255'206.00</b>		<b>2'664'927.94</b>	
<b>361</b>	<b>Entschädigungen an öffentliche Gemeinwesen</b>	<b>1'892'770.80</b>		<b>2'034'600.00</b>		<b>1'631'383.18</b>	
<b>3611</b>	<b>Entschädigungen an Kantone und Konkordate</b>	<b>701'903.35</b>		<b>706'800.00</b>		<b>565'461.48</b>	
3611.00	Entschädigungen an Kantone und Konkordate	598'407.75		600'800.00		497'701.13	
3611.01	Entschädigungen an Kantone und Konkordate (Anteil SHG, Auslagen Sozialdienste)	19'500.10		36'000.00		32'760.35	
3611.02	Entschädigungen an Kantone und Konkordate (Rahmenkredit)	83'995.50		70'000.00		35'000.00	
<b>3612</b>	<b>Entschädigungen an Gemeinden und Gemeindezweckverbände</b>	<b>1'190'867.45</b>		<b>1'327'800.00</b>		<b>1'065'921.70</b>	
3612.00	Entschädigungen an Gemeinden und Gemeindezweckverbände	1'190'867.45		1'327'800.00		1'065'921.70	
<b>362</b>	<b>Interkommunaler Finanzausgleich</b>	<b>80'619.00</b>		<b>80'619.00</b>		<b>43'934.00</b>	
<b>3622</b>	<b>Interkommunaler Finanzausgleich - Ressourcenausgleich</b>	<b>80'619.00</b>		<b>80'619.00</b>		<b>43'934.00</b>	
3622.00	Interkommunaler Finanzausgleich - Ressourcenausgleich	80'619.00		80'619.00		43'934.00	

Artengliederung		Rechnung 2023		Budget 2023		Rechnung 2022	
		Aufwand	Ertrag	Aufwand	Ertrag	Aufwand	Ertrag
<b>363</b>	<b>Beiträge an öffentliche Gemeinwesen und Dritte</b>	<b>1'110'828.88</b>		<b>1'122'187.00</b>		<b>933'874.82</b>	
<b>3631</b>	<b>Beiträge an Kantone und Konkordate</b>	<b>731'297.55</b>		<b>749'800.00</b>		<b>703'897.82</b>	
3631.00	Beiträge an Kantone und Konkordate	731'297.55		749'800.00		703'897.82	
<b>3632</b>	<b>Beiträge an Gemeinden und Gemeindezweckverbände</b>	<b>338'121.63</b>		<b>336'087.00</b>		<b>196'556.85</b>	
3632.00	Beiträge an Gemeinden und Gemeindezweckverbände	285'841.25		281'287.00		149'421.55	
3632.01	Beiträge an Gemeinden und Gemeindezweckverbände (BVK Ried-Murten und ABGR)	52'280.38		54'800.00		47'135.30	
<b>3635</b>	<b>Beiträge an private Unternehmungen</b>	<b>14'230.50</b>		<b>12'000.00</b>		<b>11'012.40</b>	
3635.00	Beiträge an private Unternehmungen	14'230.50		12'000.00		11'012.40	
<b>3636</b>	<b>Beiträge an private Organisationen ohne Erwerbszweck</b>	<b>14'818.10</b>		<b>14'300.00</b>		<b>17'867.15</b>	
3636.00	Beiträge an private Organisationen ohne Erwerbszweck	14'818.10		14'300.00		17'867.15	
<b>3637</b>	<b>Beiträge an private Haushalte</b>	<b>12'361.10</b>		<b>10'000.00</b>		<b>4'540.60</b>	
3637.00	Beiträge an private Haushalte	12'361.10		10'000.00		4'540.60	
<b>366</b>	<b>Abschreibungen Investitionsbeiträge</b>	<b>29'782.35</b>		<b>17'800.00</b>		<b>55'735.94</b>	
<b>3660</b>	<b>Planmässige Abschreibungen Investitionsbeiträge</b>	<b>29'782.35</b>		<b>17'800.00</b>		<b>31'202.94</b>	
3660.20	Planmässige Abschreibungen Investitionsbeiträge an Gemeinden und Zweckverbände	22'959.60		11'000.00		24'380.19	
3660.40	Planmässige Abschreibungen Investitionsbeiträge an öffentliche Unternehmungen	5'885.75		5'900.00		5'885.75	
3660.50	Planmässige Abschreibungen Investitionsbeiträge an private Unternehmungen	937.00		900.00		937.00	
<b>3661</b>	<b>Ausserplanmässige Abschreibungen Investitionsbeiträge</b>					<b>24'533.00</b>	
3661.20	Ausserplanmässige Abschreibungen Investitionsbeiträge an Gemeinden und Zweckverbände					24'533.00	
<b>39</b>	<b>Interne Verrechnungen</b>	<b>10'325.60</b>		<b>10'400.00</b>		<b>11'124.30</b>	
<b>393</b>	<b>Betriebs- und Verwaltungskosten</b>	<b>10'325.60</b>		<b>10'400.00</b>		<b>11'124.30</b>	
<b>3930</b>	<b>Interne Verrechnung von Betriebs- und Verwaltungskosten</b>	<b>10'325.60</b>		<b>10'400.00</b>		<b>11'124.30</b>	

Artengliederung		Rechnung 2023		Budget 2023		Rechnung 2022	
		Aufwand	Ertrag	Aufwand	Ertrag	Aufwand	Ertrag
3930.00	Interne Verrechnung von Betriebs- und Verwaltungskosten	10'325.60		10'400.00		11'124.30	
<b>4</b>	<b>Ertrag</b>		<b>6'041'287.97</b>		<b>5'748'849.66</b>		<b>6'165'296.71</b>
<b>40</b>	<b>Fiskalertrag</b>		<b>3'956'742.65</b>		<b>3'786'447.36</b>		<b>4'023'878.00</b>
<b>400</b>	<b>Direkte Steuern natürliche Personen</b>		<b>3'510'057.50</b>		<b>3'309'436.66</b>		<b>3'590'109.40</b>
<b>4000</b>	<b>Einkommenssteuern natürliche Personen</b>		<b>3'000'431.20</b>		<b>2'766'836.66</b>		<b>3'044'045.05</b>
4000.00	Einkommenssteuern natürliche Personen Rechnungsjahr		2'532'392.90		2'612'500.00		2'344'332.50
4000.10	Einkommenssteuern natürliche Personen früherer Jahre		392'410.85		68'300.00		604'857.05
4000.30	Steuern auf Kapitaleistungen		75'757.20		86'236.66		94'925.20
4000.60	Pauschale Steueranrechnung natürliche Personen		-129.75		-200.00		-69.70
<b>4001</b>	<b>Vermögenssteuer natürliche Personen</b>		<b>305'915.50</b>		<b>335'000.00</b>		<b>364'191.00</b>
4001.00	Vermögenssteuern natürliche Personen Rechnungsjahr		256'298.40		343'000.00		346'030.20
4001.10	Vermögenssteuern natürliche Personen früherer Jahre		49'617.10		-8'000.00		18'160.80
<b>4002</b>	<b>Quellensteuer natürliche Personen</b>		<b>203'710.80</b>		<b>207'600.00</b>		<b>181'873.35</b>
4002.00	Quellensteuer natürliche Personen		203'710.80		207'600.00		181'873.35
<b>401</b>	<b>Direkte Steuern juristische Personen</b>		<b>58'690.20</b>		<b>133'500.00</b>		<b>64'834.85</b>
<b>4010</b>	<b>Gewinn- und Kapitalsteuern juristische Personen</b>		<b>65'360.95</b>		<b>125'600.00</b>		<b>69'330.50</b>
4010.00	Gewinnsteuern juristische Personen Rechnungsjahr		99'198.45		125'400.00		113'422.70
4010.10	Gewinnsteuern juristische Personen früherer Jahre		-33'837.50		200.00		-44'092.20
<b>4011</b>	<b>Kapitalsteuern juristische Personen</b>		<b>-6'670.75</b>		<b>7'900.00</b>		<b>-4'495.65</b>
4011.00	Kapitalsteuern juristische Personen Rechnungsjahr		6'641.55		7'900.00		342.05
4011.10	Kapitalsteuern juristische Personen früherer Jahre		-13'312.30				-4'837.70
<b>402</b>	<b>Übrige Direkte Steuern</b>		<b>383'944.95</b>		<b>340'184.00</b>		<b>365'083.75</b>
<b>4021</b>	<b>Grundsteuern</b>		<b>242'832.55</b>		<b>230'184.00</b>		<b>242'938.85</b>
4021.00	Grundsteuern (Liegenchaftssteuern)		242'832.55		230'184.00		242'938.85
<b>4022</b>	<b>Vermögensgewinnsteuern</b>		<b>62'239.00</b>		<b>60'000.00</b>		<b>29'864.55</b>

Artengliederung		Rechnung 2023		Budget 2023		Rechnung 2022	
		Aufwand	Ertrag	Aufwand	Ertrag	Aufwand	Ertrag
4022.00	Vermögensgewinnsteuern		62'239.00		60'000.00		29'864.55
<b>4023</b>	<b>Vermögensverkehrssteuern</b>		<b>74'340.35</b>		<b>50'000.00</b>		<b>92'280.35</b>
4023.00	Vermögensverkehrssteuern		74'340.35		50'000.00		92'280.35
<b>4029</b>	<b>Eingang abgeschriebene Steuern</b>		<b>4'533.05</b>				
4029.00	Eingang abgeschriebene Steuern		4'533.05				
<b>403</b>	<b>Besitz- und Aufwandsteuern</b>		<b>4'050.00</b>		<b>3'326.70</b>		<b>3'850.00</b>
<b>4033</b>	<b>Hundesteuer</b>		<b>4'050.00</b>		<b>3'326.70</b>		<b>3'850.00</b>
4033.00	Hundesteuer		4'050.00		3'326.70		3'850.00
<b>42</b>	<b>Entgelte</b>		<b>909'041.70</b>		<b>948'340.00</b>		<b>1'008'973.61</b>
<b>420</b>	<b>Ersatzabgaben</b>						<b>76'899.10</b>
<b>4200</b>	<b>Ersatzabgaben</b>						<b>76'899.10</b>
4200.00	Ersatzabgaben						76'899.10
<b>421</b>	<b>Gebühren für Amtshandlungen</b>		<b>21'188.75</b>		<b>17'000.00</b>		<b>26'294.50</b>
<b>4210</b>	<b>Gebühren für Amtshandlungen</b>		<b>21'188.75</b>		<b>17'000.00</b>		<b>26'294.50</b>
4210.00	Gebühren für Amtshandlungen		9'883.75		10'000.00		11'939.50
4210.01	Gebühren für Amtshandlungen (Baubewilligung)		11'305.00		7'000.00		14'355.00
<b>424</b>	<b>Benützungsgebühren und Dienstleistungen</b>		<b>785'065.33</b>		<b>836'200.00</b>		<b>788'745.94</b>
<b>4240</b>	<b>Benützungsgebühren und Dienstleistungen</b>		<b>785'065.33</b>		<b>836'200.00</b>		<b>788'745.94</b>
4240.00	Benützungsgebühren und Dienstleistungen		5'416.65		1'800.00		5'028.00
4240.01	Benützungsgebühren und Dienstleistungen (Grundgebühren)		312'883.47		416'900.00		310'033.00
4240.02	Benützungsgebühren und Dienstleistungen (Benützungsgebühr)		466'765.21		417'500.00		473'684.94
<b>425</b>	<b>Erlös aus Verkäufen</b>		<b>29'358.57</b>		<b>46'300.00</b>		<b>59'394.27</b>
<b>4250</b>	<b>Verkäufe</b>		<b>29'358.57</b>		<b>46'300.00</b>		<b>59'394.27</b>
4250.00	Verkäufe		29'358.57		46'300.00		59'394.27
<b>426</b>	<b>Rückerstattungen</b>		<b>73'026.20</b>		<b>48'840.00</b>		<b>57'640.90</b>
<b>4260</b>	<b>Rückerstattungen und Kostenbeteiligung Dritter</b>		<b>73'026.20</b>		<b>48'840.00</b>		<b>57'640.90</b>



Artengliederung		Rechnung 2023		Budget 2023		Rechnung 2022	
		Aufwand	Ertrag	Aufwand	Ertrag	Aufwand	Ertrag
4260.00	Rückerstattungen und Kostenbeteiligung Dritter		61'346.20		38'340.00		49'210.90
4260.01	Rückerstattungen und Kostenbeteiligung Dritter		11'680.00		10'500.00		8'430.00
<b>429</b>	<b>Übrige Entgelte</b>		<b>402.85</b>				<b>-1.10</b>
<b>4290</b>	<b>Übrige Entgelte</b>		<b>402.85</b>				<b>-1.10</b>
4290.00	Übrige Entgelte		402.85				-1.10
<b>43</b>	<b>Verschiedene Erträge</b>						<b>9'582.75</b>
<b>439</b>	<b>Übriger Ertrag</b>						<b>9'582.75</b>
<b>4390</b>	<b>Übriger Ertrag</b>						<b>9'582.75</b>
4390.00	Übriger Ertrag						9'582.75
<b>44</b>	<b>Finanzertrag</b>		<b>328'169.02</b>		<b>298'273.50</b>		<b>387'776.75</b>
<b>440</b>	<b>Zinsertrag</b>		<b>37'207.17</b>		<b>17'000.00</b>		<b>17'876.05</b>
<b>4400</b>	<b>Zinsen flüssige Mittel</b>				<b>300.00</b>		<b>250.00</b>
4400.00	Zinsen flüssige Mittel				300.00		250.00
<b>4401</b>	<b>Zinsen Forderungen und Kontokorrente</b>		<b>17'489.11</b>		<b>12'700.00</b>		<b>16'859.38</b>
4401.00	Zinsen Forderungen und Kontokorrente		17'489.11		12'700.00		16'859.38
<b>4402</b>	<b>Zinsen Finanzanlagen</b>		<b>19'718.06</b>		<b>4'000.00</b>		<b>766.67</b>
4402.00	Zinsen Finanzanlagen		19'718.06		4'000.00		766.67
<b>441</b>	<b>Realisierte Gewinne FV</b>		<b>2'804.00</b>				<b>78'100.00</b>
<b>4411</b>	<b>Gewinn aus Verkäufen von Sachanlagen FV</b>		<b>2'804.00</b>				<b>78'100.00</b>
4411.00	Gewinn aus Verkäufen von Grundstücken FV		2'804.00				78'100.00
<b>442</b>	<b>Beteiligungsertrag FV</b>		<b>250.00</b>				
<b>4420</b>	<b>Dividenden</b>		<b>250.00</b>				
4420.00	Dividenden		250.00				
<b>443</b>	<b>Liegenschaftenertrag FV</b>		<b>24'965.30</b>		<b>24'600.00</b>		<b>26'083.95</b>
<b>4430</b>	<b>Pacht- und Mietzinse Liegenschaften FV</b>		<b>21'600.00</b>		<b>21'600.00</b>		<b>21'600.00</b>
4430.00	Pacht- und Mietzinse Liegenschaften FV		21'600.00		21'600.00		21'600.00
<b>4439</b>	<b>Übriger Liegenschaftenertrag FV</b>		<b>3'365.30</b>		<b>3'000.00</b>		<b>4'483.95</b>
4439.00	Übriger Liegenschaftenertrag FV		3'365.30		3'000.00		4'483.95

Artengliederung		Rechnung 2023		Budget 2023		Rechnung 2022	
		Aufwand	Ertrag	Aufwand	Ertrag	Aufwand	Ertrag
446	Finanzertrag von öffentlichen Unternehmungen						2'000.00
4461	Öffentliche Unternehmen der Kantone mit öffentlichrechtlicher Rechtsform, Konkordate						2'000.00
4461.00	Öffentliche Unternehmen der Kantone mit öffentlichrechtlicher Rechtsform, Konkordate						2'000.00
447	Liegenschaftenertrag VV		262'942.55		256'673.50		263'716.75
4470	Pacht- und Mietzinse Liegenschaften VV		222'487.55		223'573.50		223'401.75
4470.00	Pacht- und Mietzinse Liegenschaften VV		222'487.55		223'573.50		223'401.75
4471	Vergütung Dienstwohnungen VV		19'200.00		19'200.00		19'200.00
4471.00	Vergütung Dienstwohnungen VV		19'200.00		19'200.00		19'200.00
4472	Vergütung für Benützungen Liegenschaften VV		21'255.00		13'900.00		21'115.00
4472.00	Vergütung für Benützungen Liegenschaften VV		21'255.00		13'900.00		21'115.00
45	Entnahmen aus Fonds und Spezialfinanzierungen		74'574.11		143'100.00		77'646.13
450	Entnahmen aus Fonds und Spezialfinanzierungen im Fremdkapital						59'958.35
4502	Entnahme aus Legaten und Stiftungen des FK						59'958.35
4502.00	Entnahme aus Legaten und Stiftungen des FK						59'958.35
451	Entnahmen aus Fonds und Spezialfinanzierungen im Eigenkapital		74'574.11		143'100.00		17'687.78
4510	Entnahmen aus Spezialfinanzierungen des EK		74'574.11		143'100.00		17'687.78
4510.00	Entnahmen aus Spezialfinanzierungen des EK (Werterhalt SFWE)		3'723.75				
4510.01	Entnahmen aus Spezialfinanzierungen des EK (Rechnungsausgleich SFRA)		70'850.36		143'100.00		17'687.78
46	Transferertrag		443'069.57		242'238.40		280'177.99
460	Ertragsanteile		120'030.20		120'151.45		118'253.60
4601	Anteil an Kantonserträgen und Konkordaten		120'030.20		120'151.45		118'253.60
4601.00	Anteil am Ertrag kantonaler Steuern		120'030.20		120'151.45		118'253.60
461	Entschädigungen von öffentlichen Gemeinwesen		188'970.41		1'500.00		9'068.90

Artengliederung		Rechnung 2023		Budget 2023		Rechnung 2022	
		Aufwand	Ertrag	Aufwand	Ertrag	Aufwand	Ertrag
<b>4611</b>	<b>Entschädigungen von Kantonen und Konkordaten</b>		<b>1'408.10</b>		<b>1'500.00</b>		<b>2'226.20</b>
4611.00	Entschädigungen von Kantonen und Konkordaten		1'408.10		1'500.00		2'226.20
<b>4612</b>	<b>Entschädigungen von Gemeinden und Gemeindeverbänden</b>		<b>187'562.31</b>				<b>6'842.70</b>
4612.00	Entschädigungen von Gemeinden und Gemeindezweckverbänden		187'562.31				6'842.70
<b>462</b>	<b>Interkommunaler Finanzausgleich</b>		<b>61'895.32</b>		<b>61'895.00</b>		<b>70'711.00</b>
<b>4621</b>	<b>Interkommunaler Finanzausgleich - Bedarfsausgleich</b>		<b>36'346.00</b>		<b>36'346.00</b>		<b>34'774.00</b>
4621.00	Finanz- und Lastenausgleich vom Kanton		36'346.00		36'346.00		34'774.00
<b>4622</b>	<b>Interkommunaler Finanzausgleich - Ressourcenausgleich</b>		<b>25'549.32</b>		<b>25'549.00</b>		<b>35'937.00</b>
4622.00	Finanz- und Lastenausgleich von Gemeinden und Gemeindeverbänden		25'549.32		25'549.00		35'937.00
<b>463</b>	<b>Beiträge von öffentlichen Gemeinwesen und Dritten</b>		<b>8'308.07</b>		<b>-1'500.00</b>		<b>10'087.39</b>
<b>4631</b>	<b>Beiträge von Kantonen und Konkordaten</b>		<b>2'353.45</b>		<b>1'900.00</b>		<b>1'590.20</b>
4631.00	Beiträge von Kantonen und Konkordaten		2'353.45		1'900.00		1'590.20
<b>4632</b>	<b>Beiträge von Gemeinden und Gemeindezweckverbänden</b>		<b>3'540.00</b>				<b>5'310.00</b>
4632.00	Beiträge von Gemeinden und Gemeindezweckverbänden		3'540.00				5'310.00
<b>4634</b>	<b>Beiträge von öffentlichen Unternehmungen</b>		<b>2'414.62</b>		<b>-3'400.00</b>		<b>3'187.19</b>
4634.00	Beiträge von öffentlichen Unternehmungen		2'414.62		-3'400.00		3'187.19
<b>466</b>	<b>Auflösung passivierte Investitionsbeiträge</b>		<b>63'534.02</b>		<b>59'800.00</b>		<b>71'665.15</b>
<b>4660</b>	<b>Planmässige Auflösung passivierter Investitionsbeiträge</b>		<b>63'534.02</b>		<b>59'800.00</b>		<b>62'688.72</b>
4660.00	Planmässige Auflösung passivierter Investitionsbeiträge vom Bund		4'970.70		4'800.00		4'970.70
4660.10	Planmässige Auflösung passivierter Investitionsbeiträge von Kanton und Konkordaten		3'019.63		2'900.00		5'620.29
4660.50	Planmässige Auflösung passivierter Investitionsbeiträge von privaten Unternehmungen		98.34		100.00		98.34
4660.70	Planmässige Auflösung passivierter Investitionsbeiträge von privaten Haushalten		55'445.35		52'000.00		51'999.39

Artengliederung		Rechnung 2023		Budget 2023		Rechnung 2022	
		Aufwand	Ertrag	Aufwand	Ertrag	Aufwand	Ertrag
<b>4661</b>	<b>Ausserplanmässige Auflösung passivierter Investitionsbeiträge</b>						<b>8'976.43</b>
4661.10	Ausserplanmässige Auflösung passivierter Investitionsbeiträge von Kanton und Konkordaten						8'976.43
<b>469</b>	<b>Verschiedener Transferertrag</b>		<b>331.55</b>		<b>391.95</b>		<b>391.95</b>
<b>4699</b>	<b>Rückverteilungen</b>		<b>331.55</b>		<b>391.95</b>		<b>391.95</b>
4699.00	Rückverteilung CO2-Abgabe		331.55		391.95		391.95
<b>48</b>	<b>Ausserordentlicher Ertrag</b>		<b>319'365.32</b>		<b>320'050.40</b>		<b>366'137.18</b>
<b>489</b>	<b>Entnahmen aus dem Eigenkapital</b>		<b>319'365.32</b>		<b>320'050.40</b>		<b>366'137.18</b>
<b>4895</b>	<b>Entnahmen aus Aufwertungsreserve</b>		<b>319'365.32</b>		<b>320'050.40</b>		<b>366'137.18</b>
4895.00	Entnahmen aus Aufwertungsreserve		319'365.32		320'050.40		366'137.18
<b>49</b>	<b>Interne Verrechnungen</b>		<b>10'325.60</b>		<b>10'400.00</b>		<b>11'124.30</b>
<b>493</b>	<b>Betriebs- und Verwaltungskosten</b>		<b>10'325.60</b>		<b>10'400.00</b>		<b>11'124.30</b>
<b>4930</b>	<b>Interne Verrechnung von Betriebs- und Verwaltungskosten</b>		<b>10'325.60</b>		<b>10'400.00</b>		<b>11'124.30</b>
4930.00	Interne Verrechnung von Betriebs- und Verwaltungskosten		10'325.60		10'400.00		11'124.30
		<b>5'324'273.72</b>	<b>6'041'287.97</b>	<b>5'713'473.95</b>	<b>5'748'849.66</b>	<b>4'898'845.51</b>	<b>6'165'296.71</b>
	<b>Gesamtergebnis</b>	<b>717'014.25</b>		<b>35'375.71</b>		<b>1'266'451.20</b>	
		<b>6'041'287.97</b>	<b>6'041'287.97</b>	<b>5'748'849.66</b>	<b>5'748'849.66</b>	<b>6'165'296.71</b>	<b>6'165'296.71</b>

## 9.4 Erfolgsrechnung nach Funktionen / Erläuterungen Abweichungen

Erläuterungen zu Abweichungen zum Vorjahresbudget mit mehr als CHF 5'000

Funktionale Gliederung		Rechnung	Budget	Abweichung Rechnung 2023 / Budget 2023		Erläuterungen
		2023	2023	Betrag	%	
<b>0</b>	<b>ALLGEMEINE VERWALTUNG</b>					
<b>0110</b>	<b>Legislative</b>					
3010.00	Löhne des Verwaltungs- und Betriebspersonals	5'267.11		5'267.11		Der Lohn des Personals wird Ende Jahr der Funktionalen Gliederung zugeteilt, auf einzelnen Positionen gibt es Budgetüber- oder unterschreitung. Die gesamten Personalkosten überschreiten den Budgetbetrag um 4.36%.
<b>0220</b>	<b>Allgemeine Dienste, übrige</b>					
3010.00	Löhne des Verwaltungs- und Betriebspersonals	259'340.02	273'700.00	-14'359.98	-5.25	Lohn des Verwaltungspersonals wird neu nach Funktionaler Gliederung aufgeteilt
3010.02	Rückstellungen Ueberstunden und Ferien MA	11'084.12		11'084.12		Mehraufwand durch neue EDV Programme, Umsetzung HRM2 und Einwohnerzuwachs
3100.00	Büromaterial	3'936.75	9'400.00	-5'463.25	-58.12	Weniger Farbkopien da Bulletin auswärts gedruckt wird / Kopierpapier und Kuverts werden erst im 2024 bestellt
<b>0299</b>	<b>Pachtland Gemeinde</b>					
3300.30	Planmässige Abschreibungen Tiefbauten VV allgemeiner Haushalt	6'971.97		6'971.97		Abschreibungen vergessen zu budgetieren (Abschreibungen gehören zu den gebundene Ausgaben)
<b>1</b>	<b>ÖFFENTLICHE ORDNUNG UND SICHERHEIT, VERTEIDIGUNG</b>					
<b>1500</b>	<b>Feuerwehr</b>					
3632.00	Beiträge an Gemeinden und Gemeindezweckverbände	114'829.00	102'800.00	12'029.00	11.70	An der DV vom 11.05.2023 wurde ein Nachtragskredit von CHF 12'000 genehmigt
4510.01	Entnahmen aus Spezialfinanzierungen des EK (Rechnungsausgleich SFRA)	-11'577.70		-11'577.70		Feuerwehersatzabgabefonds wurde aufgelöst
<b>2</b>	<b>BILDUNG</b>					
<b>2120</b>	<b>Primarstufe</b>					
3611.02	Entschädigungen an Kantone und Konkordate (Rahmenkredit)	83'995.50	70'000.00	13'995.50	19.99	Effektive Kosten für 0.5 Lehrperson 2022/2023 CHF 83'955.50 /Neue Abgrenzung für Schuljahr 2023/2024 CHF 35'000

Funktionale Gliederung		Rechnung 2023	Budget 2023	Abweichung Rechnung 2023 / Budget 2023		Erläuterungen
				Betrag	%	
<b>2130</b>	<b>Orientierungsschule</b>					
3612.00	Entschädigungen an Gemeinden und Gemeindezweckverbände	515'200.00	576'800.00	-61'600.00	-10.68	zu hoch budgetiert von Gde Kerzers
<b>2180</b>	<b>Ausserschulische Betreuungseinrichtungen</b>					
3010.00	Löhne des Verwaltungs- und Betriebspersonals	53'750.24	46'400.00	7'350.24	15.84	Anpassung Arbeitspensen /Mehrkosten zusätzliches Hilfspersonal
4260.00	Rückerstattungen und Kostenbeteiligung Dritter	-47'871.20	-38'800.00	-9'071.20	23.38	mehr betreute Kinder im Jahr 2023
<b>2195</b>	<b>Schülertransporte</b>					
3130.00	Dienstleistungen Dritter	40'926.00	46'400.00	-5'474.00	-11.80	Keine zusätzlichen Fahrdienste mehr für die Sprachkurse für Fremdsprachige Kinder
<b>3</b>	<b>KULTUR, SPORT UND FREIZEIT</b>					
<b>3290</b>	<b>Kultur, n.a.g.</b>					
3102.00	Drucksachen, Publikationen	6'167.60		6'167.60		Neue Broschüre für die Gemeinde (Ertrag der Inserate sind auf Konto 4250.00 verbucht)
<b>3293</b>	<b>Riederhalle</b>					
4472.00	Vergütung für Benützungen Liegenschaften VV	-17'535.00	-11'400.00	-6'135.00	53.82	Bessere Auslastung der Riederhalle
<b>4</b>	<b>GESUNDHEIT</b>					
<b>4120</b>	<b>Kranken-, Alters- und Pflegeheime</b>					
3612.00	Entschädigungen an Gemeinden und Gemeindezweckverbände	92'448.40	132'200.00	-39'751.60	-30.07	Die definitiven Abrechnungen der Jahre 2022 und 2023 sind bei uns noch nicht eingegangen.
3631.00	Beiträge an Kantone und Konkordate	206'615.25	216'800.00	-10'184.75	-4.70	Sozialvorsorgeamt, Rückerstattung gemäss dem Dekret vom 13.10.2023
4612.00	Entschädigungen von Gemeinden und Gemeindezweckverbänden	-187'562.31		-187'562.31		Rückerstattung der Korrektur der Jahresrechnung 2022 (Investitionsrechnung)
<b>4210</b>	<b>Ambulante Krankenpflege</b>					
3612.00	Entschädigungen an Gemeinden und Gemeindezweckverbände	163'360.75	173'600.00	-10'239.25	-5.90	Die definitiven Abrechnungen der Jahre 2022 und 2023 sind bei uns noch nicht eingegangen.
<b>4220</b>	<b>Rettungsdienste</b>					
3612.00	Entschädigungen an Gemeinden und Gemeindezweckverbände	11'119.00	23'300.00	-12'181.00	-52.28	<b>Ambulanz- und Rettungsdienst Murten und Umgebung, Gutschrift pro Einwohner CHF 10</b> Ambulanz- und Rettungsdienst Murten und Umgebung, Gutschrift pro Einwohner CHF 10
<b>5</b>	<b>SOZIALE SICHERHEIT</b>					
<b>5230</b>	<b>Invalidenheime</b>					

Funktionale Gliederung		Rechnung 2023	Budget 2023	Abweichung Rechnung 2023 / Budget 2023		Erläuterungen
				Betrag	%	
3631.00	Beiträge an Kantone und Konkordate	333'685.95	339'200.00	-5'514.05	-1.63	zu hoch budgetiert vom Sozialvorsorgeamt
<b>5720</b>	<b>Gesetzliche wirtschaftliche Hilfe</b>					
3611.01	Entschädigungen an Kantone und Konkordate (Anteil SHG, Auslagen Sozialdienste)	19'500.10	36'000.00	-16'499.90	-45.83	Im Bereich SHG Materielle Hilfe gab es bei der effektive Abrechnung 2022 eine Rückzahlung von CHF 16'047.00
<b>5790</b>	<b>Fürsorge, n.a.g.</b>					
3612.00	Entschädigungen an Gemeinden und Gemeindezweckverbände	70'895.30	87'400.00	-16'504.70	-18.88	Im Bereich Materielle Hilfe gab es bei der effektiven Abrechnung 2022 eine Rückzahlung von CHF 17'023.65
<b>6</b>	<b>VERKEHR UND NACHRICHTENÜBERMITTLUNG</b>					
<b>6150</b>	<b>Gemeindestrassen</b>					
3010.00	Löhne des Verwaltungs- und Betriebspersonals	107'107.11	93'100.00	14'007.11	15.05	Differenz durch Lohnaufteilung nach Funktionaler Gliederung
3120.00	Ver- und Entsorgung Liegenschaften VV	7'049.05	13'000.00	-5'950.95	-45.78	Kehricht für Gemeinde neu auf Konto 3130.10 verbucht, wurde zu hoch budgetiert
3141.00	Unterhalt Strassen / Verkehrswege	23'663.90	79'300.00	-55'636.10	-70.16	Rund CHF 3'000 tiefere Ausgaben für die Strassenrandreinigung / Die Unterhaltsausgaben betragen rund CHF 6'000 und budgetiert war der Durchschnitt der letzten 3 Jahre mit CHF 56'633
3141.01	Unterhalt Strassen / Verkehrswege (öffentliche Plätze)	40'617.03	11'000.00	29'617.03	269.25	Nicht budgetierter Aufwand für die Instandstellung des Inseli in Agriswil von rund CHF 12'000 und der Platz hinter der ZIFEWEGE von CHF 15'000
3141.02	Unterhalt Strassen / Verkehrswege (Flurwege)	338.15	9'300.00	-8'961.85	-96.36	Kein Ausgaben für den Unterhalt der Flurwege
<b>6290</b>	<b>Öffentlicher Verkehr, n.a.g.</b>					
3109.00	Übriger Material- und Warenaufwand	148.20	19'300.00	-19'151.80	-99.23	Es konnten keine SBB Tageskarten ab Mitte Juli eingekauft werden
4250.00	Verkäufe	-20'991.00	-31'500.00	10'509.00	-33.36	zu hoch budgetiert, ab Mitte Juli kein Verkauf mehr von SBB Tageskarten
<b>7</b>	<b>UMWELTSCHUTZ UND RAUMORDNUNG</b>					
<b>7101</b>	<b>Wasserwerk (Gemeindebetrieb)</b>					
3010.00	Löhne des Verwaltungs- und Betriebspersonals	15'360.08	8'200.00	7'160.08	87.32	Differenz durch Lohnaufteilung nach Funktionaler Gliederung / Erfassen der Gebühren nach neuem Reglement
3105.00	Lebensmittel	217.57	10'000.00	-9'782.43	-97.82	Budgetierter Wasserverbrauch für Trinkwassersanierung wurde nicht benötigt
3132.00	Honorare externe Berater, Gutachter, Fachexperten etc.	11'235.03	1'000.00	10'235.03	1'023.50	nicht budgetiert Betrag für Ingenieurkosten beim Projekt Lurtigen Schutzzonenanpassung Quellfassungen

Funktionale Gliederung		Rechnung	Budget	Abweichung Rechnung 2023 / Budget 2023		Erläuterungen
		2023	2023	Betrag	%	
3143.00	Unterhalt Tiefbauten	16'889.14	61'000.00	-44'110.86	-72.31	Budgetierte Ausgaben für Rohrbrüche und Hydrantensanierung waren zu hoch
4240.01	Benützungsgebühren und Dienstleistungen (Grundgebühren)	-137'164.90	-152'300.00	15'135.10	-9.94	Weniger Einnahmen mit neuem Reglement nach Zählergrössen
4510.01	Entnahmen aus Spezialfinanzierungen des EK (Rechnungsausgleich SFRA)	-21'978.17	-40'700.00	18'721.83	-46.00	
<b>7201</b>	<b>Abwasserbeseitigung (Gemeindebetrieb)</b>					
3132.00	Honorare externe Berater, Gutachter, Fachexperten etc.	1'170.01	46'000.00	-44'829.99	-97.46	Machbarkeitsstudien für Retention und GEP auf 2024 verschoben
3143.00	Unterhalt Tiefbauten	24'419.88	13'000.00	11'419.88	87.85	Zusätzliche Strassenschächte Reinigen
3151.00	Unterhalt Apparate, Maschinen, Geräte, Fahrzeuge, Werkzeuge	12'392.01		12'392.01		Ersetzen des Schaltschranks in der Pumpstation Häuslimatte und den Tauchmotor bei der Pumpstation Landi
3510.00	Einlagen in Spezialfinanzierungen des EK (Werterhalt SFWE)	138'622.00	231'900.00	-93'278.00	-40.22	Einlage in Spezialfinanzierung muss nach Finanzplan verbucht werden, darf nicht verrechnet werden mit Abschreibung
3660.20	Planmässige Abschreibungen Investitionsbeiträge an Gemeinden und Zweckverbände	9'718.30		9'718.30		Abschreibungen vergessen zu budgetieren (Abschreibungen gehören zu den gebundene Ausgaben)
4240.01	Benützungsgebühren und Dienstleistungen (Grundgebühren)	-133'455.60	-220'800.00	87'344.40	-39.56	Budgetiert wurde nach neuem Reglement, welches abgelehnt worden ist (Annahme)
4240.02	Benützungsgebühren und Dienstleistungen (Benützungsgebühr)	-196'634.30	-145'100.00	-51'534.30	35.52	Budgetiert wurde nach neuem Reglement, welches abgelehnt worden ist (Annahme)
4510.01	Entnahmen aus Spezialfinanzierungen des EK (Rechnungsausgleich SFRA)	-37'294.49	-102'400.00	65'105.51	-63.58	
<b>7301</b>	<b>Abfallbeseitigung (Gemeindebetrieb)</b>					
3010.00	Löhne des Verwaltungs- und Betriebspersonals	15'400.28	26'800.00	-11'399.72	-42.54	Differenz durch Lohnaufteilung nach Funktionaler Gliederung
3510.01	Einlagen in Spezialfinanzierung des EK (Rechnungsausgleich SFRA)	15'239.40	7'000.00	8'239.40	117.71	
4240.02	Benützungsgebühren und Dienstleistungen (Benützungsgebühr)	-104'829.96	-111'000.00	6'170.04	-5.56	von mir zu hoch budgetiert
4250.00	Verkäufe	-5'372.77	-14'600.00	9'227.23	-63.20	Es gab keine Entschädigung für Altpapier und Karton, der budgetierte Ertrag war CHF 7'000
4634.00	Beiträge von öffentlichen Unternehmungen	-2'414.62	3'400.00	-5'814.62	-171.02	Fehlerhafte Budgetierung; es wurde ein Ausgabe- statt ein Einnahmenbetrag erfasst
<b>7410</b>	<b>Gewässerverbauungen</b>					
3632.00	Beiträge an Gemeinden und Gemeindezweckverbände	22'973.10	30'100.00	-7'126.90	-23.68	Budgetiert wurde eine Annahme vor Gründung des neuen Verbandes
<b>7710</b>	<b>Friedhof und Bestattung</b>					
4260.00	Rückerstattungen und Kostenbeteiligung Dritter	-2'337.00	3'660.00	-5'997.00	-163.85	Fehlerhafte Budgetierung; es wurde ein Ausgabe- statt ein Einnahmenbetrag erfasst



Funktionale Gliederung		Rechnung 2023	Budget 2023	Abweichung Rechnung 2023 / Budget 2023		Erläuterungen
				Betrag	%	
<b>7900</b>	<b>Raumordnung (allgemein)</b>					
3131.00	Planungen und Projektierungen Dritter		10'000.00	-10'000.00	-100.00	Kein Aufwand für Planungskosten verbucht
3132.00	Honorare externe Berater, Gutachter, Fachexperten etc.	312.35	35'000.00	-34'687.65	-99.11	Kein Aufwand für Revision Ortsplanung verbucht
<b>9</b>	<b>FINANZEN UND STEUERN</b>					
<b>9100</b>	<b>Allgemeine Gemeindesteuern</b>					
3180.00	Wertberichtigungen auf Forderungen	-10'222.15		-10'222.15		tiefere Steuerausstände
3181.00	Tatsächliche Forderungsverluste	16'281.90	10'000.00	6'281.90	62.82	Höhere Abschreibung von nicht mehr Einziehbaren Steuern (Wegzug ins Ausland, Verlustscheine)
4000.00	Einkommenssteuern natürliche Personen Rechnungsjahr	-2'532'392.90	-2'612'500.00	80'107.10	-3.07	Budgetiert gemäss Berechnungsgrundlagen der Kantonalen Steuerverwaltung
4000.10	Einkommenssteuern natürliche Personen früherer Jahre	-392'410.85	-68'300.00	-324'110.85	474.54	Budgetiert gemäss Berechnungsgrundlagen der Kantonalen Steuerverwaltung
4000.30	Steuern auf Kapitaleleistungen	-75'757.20	-86'236.66	10'479.46	-12.15	Budgetiert gemäss Berechnungsgrundlagen der Kantonalen Steuerverwaltung
4001.00	Vermögenssteuern natürliche Personen Rechnungsjahr	-256'298.40	-343'000.00	86'701.60	-25.28	Budgetiert gemäss Berechnungsgrundlagen der Kantonalen Steuerverwaltung
4001.10	Vermögenssteuern natürliche Personen früherer Jahre	-49'617.10	8'000.00	-57'617.10	-720.21	Budgetiert gemäss Berechnungsgrundlagen der Kantonalen Steuerverwaltung
4010.00	Gewinnsteuern juristische Personen Rechnungsjahr	-99'198.45	-125'400.00	26'201.55	-20.89	Budgetiert gemäss Berechnungsgrundlagen der Kantonalen Steuerverwaltung
4010.10	Gewinnsteuern juristische Personen früherer Jahre	33'837.50	-200.00	34'037.50	-17'018.75	Budgetiert gemäss Berechnungsgrundlagen der Kantonalen Steuerverwaltung
4011.10	Kapitalsteuern juristische Personen früherer Jahre	13'312.30		13'312.30		Budgetiert gemäss Berechnungsgrundlagen der Kantonalen Steuerverwaltung
<b>9101</b>	<b>Sondersteuern</b>					
4021.00	Grundsteuern (Liegenschaftssteuern)	-242'832.55	-230'184.00	-12'648.55	5.49	Budgetiert gemäss Veranlagungen Kantonale Steuerverwaltung 2021
4023.00	Vermögensverkehrssteuern (Handänderungssteuer)	-74'340.35	-50'000.00	-24'340.35	48.68	zu tief budgetiert
<b>9610</b>	<b>Zinsen</b>					
3499.00	Übriger Finanzaufwand	15'387.20	29'100.00	-13'712.80	-47.12	Zinsaufwand für Gemeindesteuervorauszahlungen
4402.00	Zinsen Finanzanlagen	-19'718.06	-4'000.00	-15'718.06	392.95	zusätzliche Zinserträge durch Festgeldanlagen

## 9.5 Investitionsrechnung nach Funktionen

Funktionale Gliederung		Rechnung 2023		Budget 2023		Rechnung 2022	
		Ausgaben	Einnahmen	Ausgaben	Einnahmen	Ausgaben	Einnahmen
<b>0</b>	<b>ALLGEMEINE VERWALTUNG</b>	<b>6'732.00</b>				<b>174'299.30</b>	
<b>02</b>	<b>Allgemeine Dienste</b>	<b>6'732.00</b>				<b>174'299.30</b>	
<b>029</b>	<b>Verwaltungsliegenschaften, n.a.g.</b>	<b>6'732.00</b>				<b>174'299.30</b>	
<b>0290</b>	<b>Verwaltungsliegenschaft ZIFEWEGE</b>	<b>6'732.00</b>					
<b>INV00043</b>	<b>Renovation Wohnung inkl. Treppenhaus</b>	<b>6'732.00</b>					
5040.00	Hochbauten	6'732.00					
<b>0299</b>	<b>Pachtland Gemeinde</b>					<b>174'299.30</b>	
<b>INV00026</b>	<b>Zusatzdrainage Gemeindeland Kerzersmoos</b>					<b>174'299.30</b>	
5030.00	Übriger Tiefbau					174'299.30	
<b>3</b>	<b>KULTUR, SPORT UND FREIZEIT</b>	<b>627'889.25</b>		<b>1'070'000.00</b>		<b>678'120.65</b>	
<b>32</b>	<b>Kultur, übriges</b>	<b>417.40</b>				<b>59'958.35</b>	
<b>329</b>	<b>Kultur, n.a.g. (nicht anderweitig genannt)</b>	<b>417.40</b>				<b>59'958.35</b>	
<b>3293</b>	<b>Riederhalle</b>	<b>417.40</b>				<b>59'958.35</b>	
<b>INV00027</b>	<b>Umgebung Riederhalle / Vorplatz West</b>					<b>59'958.35</b>	
5040.00	Hochbauten					59'958.35	
<b>INV00040</b>	<b>Umbau Riederhalle</b>	<b>417.40</b>					
5040.00	Hochbauten	417.40					
<b>34</b>	<b>Sport und Freizeit</b>	<b>627'471.85</b>		<b>1'070'000.00</b>		<b>618'162.30</b>	
<b>341</b>	<b>Sport</b>	<b>627'471.85</b>		<b>1'070'000.00</b>		<b>618'162.30</b>	
<b>3410</b>	<b>Turnhalle</b>	<b>627'471.85</b>		<b>1'070'000.00</b>		<b>618'162.30</b>	
<b>INV00023</b>	<b>Sanierung Turnhalle 1. Etappe</b>					<b>618'162.30</b>	
5040.00	Hochbauten					618'162.30	
<b>INV00037</b>	<b>Sanierung Turnhalle 2. Etappe</b>	<b>627'471.85</b>		<b>1'070'000.00</b>			
5040.00	Hochbauten	627'471.85		1'070'000.00			
<b>4</b>	<b>GESUNDHEIT</b>	<b>203'924.25</b>		<b>203'924.25</b>		<b>97'638.75</b>	
<b>41</b>	<b>Spitäler, Kranken- und Pflegeheime</b>	<b>203'924.25</b>		<b>203'924.25</b>		<b>97'638.75</b>	
<b>412</b>	<b>Kranken-, Alters- und Pflegeheime</b>	<b>203'924.25</b>		<b>203'924.25</b>		<b>97'638.75</b>	

Funktionale Gliederung		Rechnung 2023		Budget 2023		Rechnung 2022	
		Ausgaben	Einnahmen	Ausgaben	Einnahmen	Ausgaben	Einnahmen
<b>4120</b>	<b>Kranken-, Alters- und Pflegeheime</b>	<b>203'924.25</b>		<b>203'924.25</b>		<b>97'638.75</b>	
<b>INV00024</b>	<b>Investitionsbeiträge GNS</b>	<b>203'924.25</b>		<b>203'924.25</b>		<b>97'638.75</b>	
5620.00	Investitionsbeiträge an Gemeinden und Gemeindezweckverbände	203'924.25		203'924.25		97'638.75	
<b>6</b>	<b>VERKEHR UND NACHRICHTENÜBERMITTLUNG</b>	<b>7'219.45</b>				<b>112'341.50</b>	
<b>61</b>	<b>Strassenverkehr</b>	<b>7'219.45</b>				<b>112'341.50</b>	
<b>615</b>	<b>Gemeindestrassen</b>	<b>7'219.45</b>				<b>112'341.50</b>	
<b>6150</b>	<b>Gemeindestrassen</b>	<b>7'219.45</b>				<b>112'341.50</b>	
<b>INV00004</b>	<b>Erstellen Trottoir Widalmi (GB-Art. 639, 18 und 760)</b>					<b>75'305.55</b>	
5010.00	Strassen / Verkehrswege					75'305.55	
<b>INV00025</b>	<b>Landkauf Wegmatte für Strassenverbreiterung</b>	<b>1'556.25</b>				<b>225.95</b>	
5010.00	Strassen / Verkehrswege	1'556.25				225.95	
<b>INV00030</b>	<b>Planungskredit Tempo-30-Zone</b>	<b>5'438.20</b>				<b>20'610.00</b>	
5010.00	Strassen / Verkehrswege	5'438.20				20'610.00	
<b>INV00032</b>	<b>Trottoir Widalmi Teil 2</b>	<b>225.00</b>				<b>16'200.00</b>	
5010.00	Strassen / Verkehrswege	225.00				16'200.00	
<b>7</b>	<b>UMWELTSCHUTZ UND RAUMORDNUNG</b>	<b>29'567.04</b>	<b>146'265.50</b>	<b>288'260.25</b>		<b>298'002.59</b>	<b>86'148.71</b>
<b>71</b>	<b>Wasserversorgung</b>	<b>4'896.95</b>	<b>15'395.25</b>			<b>184'745.53</b>	<b>38'228.48</b>
<b>710</b>	<b>Wasserversorgung</b>	<b>4'896.95</b>	<b>15'395.25</b>			<b>184'745.53</b>	<b>38'228.48</b>
<b>7101</b>	<b>Wasserwerk (Gemeindebetrieb)</b>	<b>4'896.95</b>	<b>15'395.25</b>			<b>184'745.53</b>	<b>38'228.48</b>
<b>INV00008</b>	<b>Erweiterung Trinkwasserleitung</b>	<b>4'896.95</b>				<b>51'699.69</b>	
5031.00	Übriger Tiefbau Wasserwerk	4'896.95				51'699.69	
<b>INV00009</b>	<b>Umleitung Trinkwasserleitung am Widalmi</b>					<b>47'112.78</b>	
5031.00	Übriger Tiefbau Wasserwerk					47'112.78	
<b>INV00010</b>	<b>Anschlussgebühren Wasserversorgung</b>						<b>38'228.48</b>
6370.00	Investitionsbeiträge von privaten Organisationen ohne Erwerbscharakter						38'228.48
<b>INV00035</b>	<b>Erneuerung der TW-Leitung sowie Trennsystem GEP Juraweg-Widalmi</b>					<b>85'933.06</b>	
5031.00	Übriger Tiefbau Wasserwerk					85'933.06	
<b>INV00038</b>	<b>Anschlussgebühren Wasserversorgung 2023</b>		<b>15'395.25</b>				

Funktionale Gliederung		Rechnung 2023		Budget 2023		Rechnung 2022	
		Ausgaben	Einnahmen	Ausgaben	Einnahmen	Ausgaben	Einnahmen
6370.00	Investitionsbeiträge von privaten Organisationen ohne Erwerbscharakter		15'395.25				
<b>72</b>	<b>Abwasserbeseitigung</b>	<b>24'670.09</b>	<b>130'870.25</b>	<b>288'260.25</b>		<b>113'257.06</b>	<b>47'920.23</b>
<b>720</b>	<b>Abwasserbeseitigung</b>	<b>24'670.09</b>	<b>130'870.25</b>	<b>288'260.25</b>		<b>113'257.06</b>	<b>47'920.23</b>
<b>7201</b>	<b>Abwasserbeseitigung (Gemeindebetrieb)</b>	<b>24'670.09</b>	<b>130'870.25</b>	<b>288'260.25</b>		<b>113'257.06</b>	<b>47'920.23</b>
<b>INV00015</b>	<b>Abwasserverband Region Kerzers</b>	<b>116'022.09</b>		<b>288'260.25</b>		<b>89'390.72</b>	
5620.00	Investitionsbeiträge an Gemeinden und Gemeindezweckverbände	116'022.09		288'260.25		89'390.72	
<b>INV00016</b>	<b>Beteiligung Planung ARA-Seeland Süd</b>	<b>-91'352.00</b>					
5620.01	Investitionsbeiträge an Gemeinden und Gemeindezweckverbände (ARA Seeland Süd	-91'352.00					
<b>INV00017</b>	<b>Anschlussgebühren Abwasser</b>						<b>47'920.23</b>
6370.00	Investitionsbeiträge von privaten Organisationen ohne Erwerbscharakter						47'920.23
<b>INV00035</b>	<b>Erneuerung der TW-Leitung sowie Trennsystem GEP Juraweg-Widalmi</b>					<b>23'866.34</b>	
5032.00	Übriger Tiefbau Abwasserbeseitigung					23'866.34	
<b>INV00039</b>	<b>Anschlussgebühren Abwasser 2023</b>		<b>130'870.25</b>				
6370.00	Investitionsbeiträge von privaten Organisationen ohne Erwerbscharakter		130'870.25				
		<b>875'331.99</b>	<b>146'265.50</b>	<b>1'562'184.50</b>		<b>1'360'402.79</b>	<b>86'148.71</b>
	<b>Nettoinvestition</b>		<b>729'066.49</b>		<b>1'562'184.50</b>		<b>1'274'254.08</b>
		<b>875'331.99</b>	<b>875'331.99</b>	<b>1'562'184.50</b>	<b>1'562'184.50</b>	<b>1'360'402.79</b>	<b>1'360'402.79</b>

## 9.6 Investitionsrechnung nach Artengliederung

Artengliederung		Rechnung 2023		Budget 2023		Rechnung 2022	
		Ausgaben	Einnahmen	Ausgaben	Einnahmen	Ausgaben	Einnahmen
<b>5</b>	<b>Investitionsausgaben</b>	<b>1'021'597.49</b>		<b>1'562'184.50</b>		<b>1'446'551.50</b>	
<b>50</b>	<b>Sachanlagen</b>	<b>646'737.65</b>		<b>1'070'000.00</b>		<b>1'173'373.32</b>	
<b>501</b>	<b>Strassen / Verkehrswege</b>	<b>7'219.45</b>				<b>112'341.50</b>	
5010.00	Strassen / Verkehrswege	7'219.45				112'341.50	
<b>503</b>	<b>Übriger Tiefbau</b>	<b>4'896.95</b>				<b>382'911.17</b>	
5030.00	Übriger Tiefbau					174'299.30	
5031.00	Übriger Tiefbau Wasserwerk	4'896.95				184'745.53	
5032.00	Übriger Tiefbau Abwasserbeseitigung					23'866.34	
<b>504</b>	<b>Hochbauten</b>	<b>634'621.25</b>		<b>1'070'000.00</b>		<b>678'120.65</b>	
5040.00	Hochbauten	634'621.25		1'070'000.00		678'120.65	
<b>56</b>	<b>Investitionsbeiträge</b>	<b>228'594.34</b>		<b>492'184.50</b>		<b>187'029.47</b>	
<b>562</b>	<b>Gemeinden und Gemeindezweckverbände</b>	<b>228'594.34</b>		<b>492'184.50</b>		<b>187'029.47</b>	
5620.00	Investitionsbeiträge an Gemeinden und Gemeindezweckverbände	319'946.34		492'184.50		187'029.47	
5620.01	Investitionsbeiträge an Gemeinden und Gemeindezweckverbände (ARA Seeland Süd	-91'352.00					
<b>59</b>	<b>Übertrag an Bilanz</b>	<b>146'265.50</b>				<b>86'148.71</b>	
<b>590</b>	<b>Passivierungen</b>	<b>146'265.50</b>				<b>86'148.71</b>	
5900.01	Passivierte Einnahmen Wasserwerk	15'395.25				38'228.48	
5900.02	Passivierte Einnahmen Abwasserbeseitigung	130'870.25				47'920.23	
<b>6</b>	<b>Investitionseinnahmen</b>		<b>1'021'597.49</b>		<b>1'562'184.50</b>		<b>1'446'551.50</b>
<b>63</b>	<b>Investitionsbeiträge für eigene Rechnung</b>		<b>146'265.50</b>				<b>86'148.71</b>
<b>637</b>	<b>Privaten Organisationen ohne Erwerbscharakter</b>		<b>146'265.50</b>				<b>86'148.71</b>
6370.00	Investitionsbeiträge von privaten Organisationen ohne Erwerbscharakter		146'265.50				86'148.71
<b>69</b>	<b>Übertrag an Bilanz</b>		<b>875'331.99</b>		<b>1'562'184.50</b>		<b>1'360'402.79</b>
<b>690</b>	<b>Aktivierungen Investitionen</b>		<b>875'331.99</b>		<b>1'562'184.50</b>		<b>1'360'402.79</b>

Artengliederung		Rechnung 2023		Budget 2023		Rechnung 2022	
		Ausgaben	Einnahmen	Ausgaben	Einnahmen	Ausgaben	Einnahmen
6900.00	Aktivierte Ausgaben allgemeiner Haushalt		870'435.04		1'562'184.50		1'151'790.92
6900.01	Aktivierte Ausgaben Wasserwerk		4'896.95				184'745.53
6900.02	Aktivierte Ausgaben Abwasserbeseitigung						23'866.34
		<b>1'021'597.49</b>	<b>1'021'597.49</b>	<b>1'562'184.50</b>	<b>1'562'184.50</b>	<b>1'446'551.50</b>	<b>1'446'551.50</b>